

Onit

Onit Encastrar



Onit Saliente



Onit Calha



Onit Sys

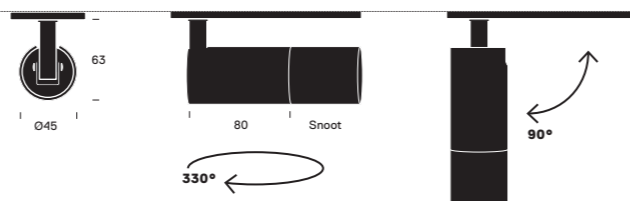


Onit

O novo projetor orientável da O/M expande as possibilidades criativas no desenho de luz. Disponível em quatro aplicações, permite uma vasta utilização para diferentes ambientes. Onit é ideal na modelação da luz de realce.

Orientável

A orientação do projetor faz-se por rotação até 90° no eixo horizontal e de 330° no eixo vertical.



Fonte de Luz

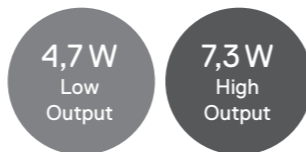
Módulos LED O/M com elevada consistência cromática (3 step-MacAdam) e longa vida útil (>50.000h; L80/B10).



CRI > 90 / > 80



LED
2700K
3000K
4000K



Ângulo do feixe de luz

Os dois ângulos do feixe de luz podem ser personalizados com acessórios, para um efeito de luz preciso.



Spot 13°

Medium 30°


Personalizável

O corpo de alumínio permite a conjugação de vários acessórios, que são simples e rápidos de colocar e trocar a qualquer momento, personalizando o efeito de luz.

Controlar a intensidade é fácil usando um sistema DALI, disponível em todas as versões.



DALI



Acessórios


Disponíveis em separado e facilmente aplicáveis depois da instalação, os acessórios Onit permitem um ajuste final na modelação da luz.



Refrator elíptico



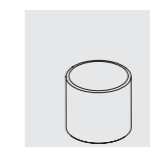
Difusor soft



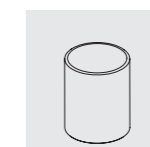
Louvre

Snoot

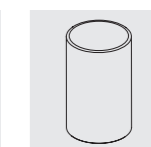
As três opções de cut-off do Onit foram desenhadas para proporcionar o maior conforto visual, seja qual for a aplicação.



Snoot 42mm



Snoot 55mm



Snoot 72mm

Acabamentos Corpo em alumínio, com acabamento de pintura texturada

○ .01 Branco

● .02 Preto

