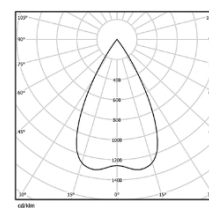




Design: O/M + Bartenbach GmbH  
Deckeneinbauleuchte mit Aluminium-  
Druckgussgehäuse und Kühlkörper.  
Horizontal schwenkbar um 30° und vertikal  
schwenkbar um 355°.  
Reflektor aufgebaut anhand von komplex geformten  
und mit einer Aluminiumlegierung beschichteten  
Mikro-Flächen, die eine völlig gespiegelte  
Hochglanzoberfläche erzeugen. Hochpräziser  
Reflektor für einen kontrollierten und wohl  
definierten Lichtstrahl, mit dem höchste Effizienz  
erzielt werden kann.  
Geringe Höhe <67mm.  
Einbau-Zubehör für rahmenlose Ausführung separat  
geliefert.

LED CRI>80 / >50.000h, L80/B10 / 2-step MacAdam  
Inklusive Stromversorgung.  
DALI DT8  
IP20 | 230Vac | 50/60Hz




Abstrahlwinkel  
Flood 56°

Anwendung

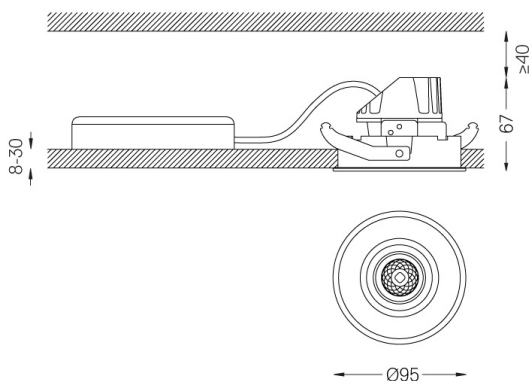


Gewicht  
0,42Kg

 LED	2200K-5000K	Lichtquelle	Leuchte
Leistung		5,6W*	7W*
Strom		460lm*	380lm*
Effizienz		82lm/W	54lm/W
LOR		-	83%
UGR		-	<13



Ø90 (trim version)



Ausführungen

- .01 Weiß / RAL 9010
- .02 Schwarz / RAL 9005
- .21 Weiß + Schwarz

Optional

59015 Zubehör 12,5mm-Decken (flush Einbau)  
150x91x20mm

Die Ausschnittmaße gelten für Gipskartondecken. Für andere  
Materialtypen kontaktieren Sie bitte: support@om-light.com