

Beam IP54

10W / 650lm / 2700K / On/Off / Diffuse /
ø100mm

60438




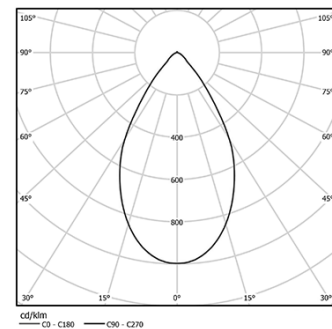
Design: O/M

Deckeneinbauleuchte aus Aluminium-Druckguss.
Einbau-Zubehör für bündige Ausführung separat
geliefert.

LED CRI>90 / >50.000h, L80/B10 / 2-step MacAdam
Inklusive Stromversorgung.
IP20 | 230Vac | 50/60Hz



 LED	2700K	Lichtquelle	Leuchte
Leistung	10W		12,5W
Strom	1100lm		650lm
Effizienz	110lm/W		52lm/W
LOR	-		59%
UGR	-		<28



Abstrahlwinkel
Diffuse

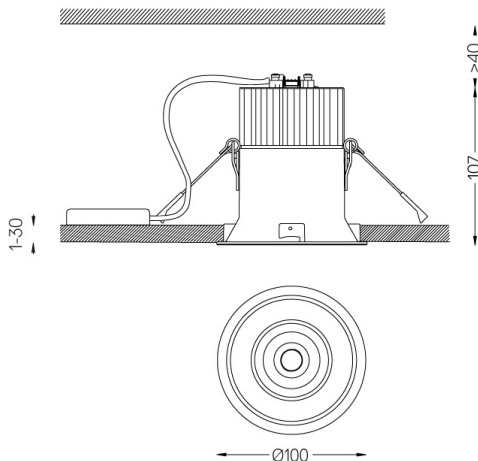
Anwendung



Gewicht
0,5Kg



Ø95 (trim version)



Ausführungen

- ☐ .04 Mattweiß
☒ .05 Mattschwarz

Optional

59066 Unterputzzubehör (12,5 mm Decken)
201x17mm

59067 Unterputzzubehör (15 mm Decken)
201x19,5mm

59068 Unterputzzubehör (25 mm Decken)
201x29,5mm

Die Ausschnittmaße gelten für Gipskartondecken. Für andere Materialtypen kontaktieren Sie bitte: support@om-light.com

Daten gemäß Verordnungen

2019/2020/EU ergänzt durch 2021/341 | 2019/2015/EU ergänzt durch
die Verordnung 2021/340/EU Energieverbrauchskennzeichnung.

Dieses Produkt enthält eine Lichtquelle der Effizienzklasse F
Modellkennung BXRC-27G2000-C-73