



Design: O/M

Deckeneinbauleuchte mit Gehäuse aus Aluminium mit 25 Mikron-Eloxierung für maximale Korrosionsbeständigkeit. Aluminiumrahmen in matter Ausführung oder mit elektrostatischer 100% Polyesterlackierung in strukturierter Ausführung. Klares Sicherheitsglas

Mit Kabel geliefert (2x0,50 mm²).


Netzteil nicht im Lieferumfang enthalten.

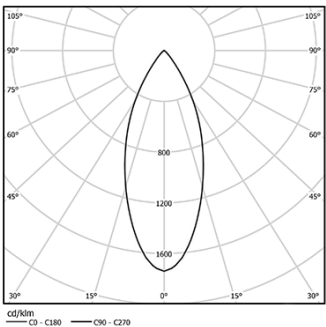
Werte gelten für 700mA. Für 350mA sollte man von der Hälfte der angegebenen Werte ausgehen.

LED CRI>80 / >50.000h, L80/B10 / 3-step MacAdam

IP67 | 350mA / 700mA



 <b>4000K</b>	<b>Lichtquelle</b>		<b>Leuchte</b>	
<b>Leistung</b>	<b>2,2W</b>		<b>2,2W</b>	
<b>Strom</b>	<b>305lm</b>		<b>255lm</b>	
<b>Effizienz</b>	<b>139lm/W</b>		<b>116lm/W</b>	
<b>LOR</b>	<b>-</b>		<b>84%</b>	
<b>UGR</b>	<b>-</b>		<b>&lt;22</b>	

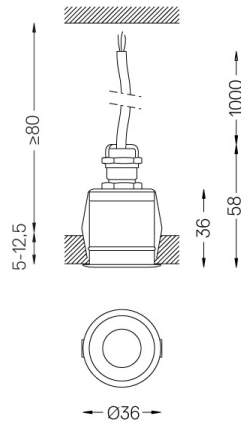


Abstrahlwinkel  
**Flood 41°**

Anwendung



Gewicht  
**0,07Kg**



#### Ausführungen

- .01 Weiß / RAL 9010
- .02 Schwarz / RAL 9005
- .12 Gebürsteter Edelstahl
- .34 Rost

#### Obligatorisch

- 59124** 15W Driver  
1 bis 10 leuchten / 350mA
- 59125** 8W Driver  
1 bis 5 leuchten / 350mA
- 59126** 15W Driver  
1 bis 10 leuchten / 350mA
- 59127** 25W Driver  
5 bis 18 leuchten / 350mA
- 59128** 11W Driver  
1 bis 4 leuchten / 700mA
- 59129** 35W Driver  
1 bis 12 leuchten / 700mA
- 59130** 17W Driver  
1 bis 5 leuchten / 700mA
- 59131** 48W Driver  
1 bis 18 leuchten / 700mA

#### Optional

- 27400** IP68-Stecker, 2-Wege  
4 Pole
- 27395** IP68-Durchgangsverkabelungsanschlusskasten  
3-Wege