


26W / 1880lm / 3000K / On/Off / Medium
31° / 600mm

60951



Structure

- 1 Profile
- 2 End caps
- 3 Fitting accessories
- 4 Profile coupling

Modules

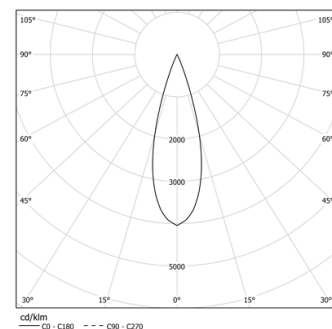
- A inVision Module

Design: O/M + Bartenbach GmbH
inVision-Modul mit Gehäuse und perforierter
Abdeckplatte aus Aluminium mit Strukturlackierung.

LED CRI>90 / >50.000h, L80/B10 / 2-step MacAdam
Inklusive Stromversorgung.
IP20 | 230Vac | 50/60Hz

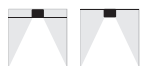


LED	3000K	Lichtquelle	Leuchte
Leistung		26W	31,7W
Strom		2580lm	1880lm
Effizienz		99lm/W	59lm/W
LOR		-	73%
UGR		-	<10



Abstrahlwinkel
Medium 31°

Anwendung



Gewicht
0,5Kg



Ausführungen

- .01 Weiß / RAL 9010
- .02 Schwarz / RAL 9005

Wählen Sie die Länge und den Aufbau des Systems genau so, wie Sie es wünschen, um die richtigen Beleuchtungsfunktionen für verschiedene Aufgaben zu modellieren. Für weitere Informationen wenden Sie sich bitte an: support@om-light.com