


23W\* / 2320lm\* / 2200K-5000K / DALI /  
Flood 64° / 1152mm

61237



#### Structure

- 1 Profile
- 2 End caps
- 3 Fitting accessories
- 4 Profile coupling

#### Modules

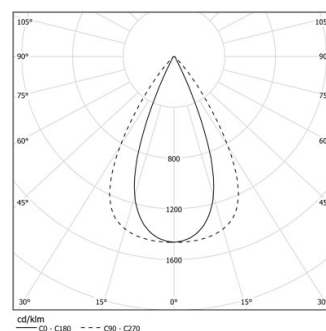
- A inFinit module (middle)
- B inFinit module (end)
- C Indirect module

Design: OM + Bartenbach GmbH  
Modul mit extrudierten Linearlinsen (Lightstream) in  
Verbindung mit einem Zweitreflektor, eingebaut in  
ein extrudiertes Aluminiumprofil.

LED CRI>80 / >50.000h, L80/B10 / 2-step MacAdam  
Inklusive Stromversorgung.  
IP20 | 230Vac | 50/60Hz

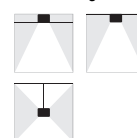


LED	2200K-5000K	Lichtquelle	Leuchte
Leistung	23W*		27,3W*
Strom	3000lm*		2320lm*
Effizienz	134lm/W		85lm/W
LOR	-		77%
UGR	-		<16

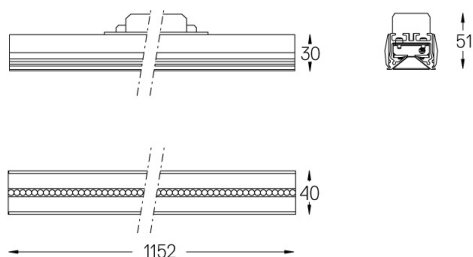


Abstrahlwinkel  
Flood 64°

#### Anwendung



Gewicht



#### Ausführungen

- .01 Weiß / RAL 9010
- .02 Schwarz / RAL 9005

Für die spezielle Lieferung von "DALI 2" Drivers, kontaktieren Sie bitte:  
support@om-light.com

Wählen Sie die Länge und den Aufbau des Systems genau so, wie Sie  
es wünschen, um die richtigen Beleuchtungsfunktionen für  
verschiedene Aufgaben zu modellieren. Für weitere Informationen  
wenden Sie sich bitte an: support@om-light.com