


28W\* / 2900lm\* / 2200K-5000K / DALI /  
Wide flood 76° / 1440mm

61240



### Structure

- 1 Profile
- 2 End caps
- 3 Fitting accessories
- 4 Profile coupling

### Modules

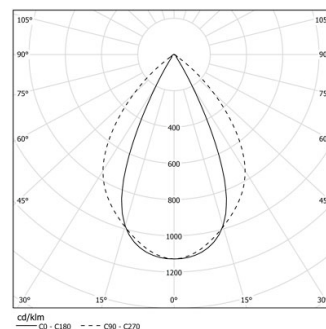
- A inFinit module (middle)
- B inFinit module (end)
- C Indirect module

Design: OM + Bartenbach GmbH  
Modul mit extrudierten Linearlinsen (Lightstream) in Verbindung mit einem Zweitreflektor, eingebaut in ein extrudiertes Aluminiumprofil.

LED CRI>80 / >50.000h, L80/B10 / 2-step MacAdam  
Inklusive Stromversorgung.  
IP20 | 230Vac | 50/60Hz

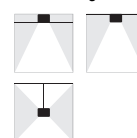


LED	2200K-5000K	Lichtquelle	Leuchte
Leistung	28W*		34,1W*
Strom	3750lm*		2900lm*
Effizienz	134lm/W		85lm/W
LOR	-		77%
UGR	-		<16

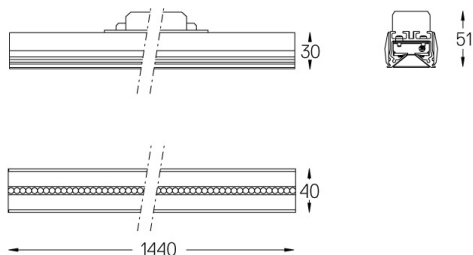


Abstrahlwinkel  
Wide flood 76°

### Anwendung



Gewicht



### Ausführungen

- .01 Weiß / RAL 9010
- .02 Schwarz / RAL 9005

Für die spezielle Lieferung von "DALI 2" Drivers, kontaktieren Sie bitte:  
support@om-light.com  
Wählen Sie die Länge und den Aufbau des Systems genau so, wie Sie es wünschen, um die richtigen Beleuchtungsfunktionen für verschiedene Aufgaben zu modellieren. Für weitere Informationen wenden Sie sich bitte an: support@om-light.com