


16W / 1380lm / 3000K / DALI / Diffuse /
1143mm**61680**

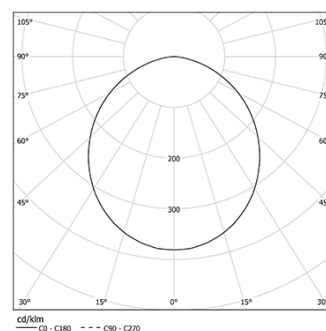
Design: Eduardo Souto de Moura

Rahmenlose Einbauleuchte mit Gehäuse aus
eloxiertem Aluminiumprofil mit matter oder
strukturierter Lackierung.Diffusor aus satiniertem Polycarbonat mit
bedienerfreundlichem Klemmsystem und doppeltem
Befestigungssystem: bündig oder versenkt.
Endteile aus Aluminium.

Befestigungszubehör separat zu bestellen.

LED CRI>80 / >50.000h, L80/B10 / 3-step MacAdam
Inklusive Stromversorgung.
IP54 | 230Vac | 50/60Hz

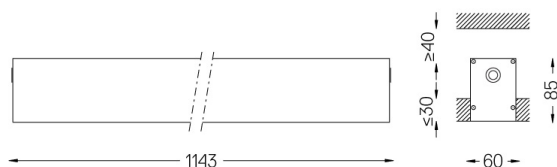
LED 3000K	Lichtquelle	Leuchte
Leistung	16W	19,5W
Strom	2860lm	1380lm
Effizienz	179lm/W	71lm/W
LOR	-	48%
UGR	-	<25

Abstrahlwinkel
Diffuse

Anwendung

Gewicht
2,5Kg

62x1145



Ausführungen

- .01 Weiß / RAL 9010
- .02 Schwarz / RAL 9005
- .10 Eloxiertes Aluminium

Obligatorisch

59024 Zubehör für die trimlose Einbauleuchte

O/M empfiehlt, Zwischendecken, die für Einbauprodukte vorgesehen sind, erst nach Auswahl der zu verwendenden Produkte zu installieren. Dasselbe gilt für die Vorbereitung von Öffnungen für diese Art von Produkten. O/M empfiehlt, die Unterdecken in der Nähe der Öffnungen zu verstärken, je nach den Eigenschaften des einzubauenden Produkts. Die Ausschnittmaße gelten für Gipskartondecken. Für andere Materialtypen wenden Sie sich bitte an: support@om-light.com