


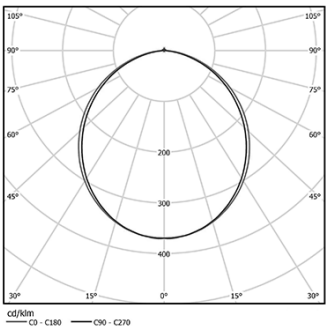


Design: Eduardo Souto de Moura
Einbauleuchte mit Gehäuse aus Aluminiumprofil mit 25 Mikron-Eloxierung für maximale Korrosionsbeständigkeit in matter Ausführung oder mit elektrostatischer 100% Polyesterlackierung in strukturierter Ausführung.
Diffusor aus satiniertem Polycarbonat mit bedienerfreundlichem Klemmsystem und doppeltem Befestigungssystem: bündig oder versenkt.
Endteile aus eloxiertem Aluminium in matter Ausführung oder mit elektrostatischer 100% Polyesterlackierung in strukturierter Ausführung.
Befestigungszubehör separat zu bestellen.

LED CRI>80 / >50.000h, L80/B10 / 3-step MacAdam
Inklusive Stromversorgung.
IP42 | 230Vac | 50/60Hz




 3000K	Lichtquelle	Leuchte
Leistung	174W	201W
Strom	23500lm	14500lm
Effizienz	134lm/W	72lm/W
LOR	-	62%
UGR	-	<25




Abstrahlwinkel
Diffuse

Anwendung



Gewicht
13Kg



- Ausführungen
- ☐ .01 Weiß / RAL 9010
 - ☒ .02 Schwarz / RAL 9005
 - ☐ .10 Eloxiertes Aluminium

Obligatorisch
53080 Zubehör für den Einbau

O/M empfiehlt, Zwischendecken, die für Einbauprodukte vorgesehen sind, erst nach Auswahl der zu verwendenden Produkte zu installieren. Dasselbe gilt für die Vorbereitung von Öffnungen für diese Art von Produkten. O/M empfiehlt, die Unterdecken in der Nähe der Öffnungen zu verstärken, je nach den Eigenschaften des einzubauenden Produkts. Die Ausschnittmaße gelten für Gipskartondecken. Für andere Materialtypen wenden Sie sich bitte an: support@om-light.com