



Design: Eduardo Souto de Moura

Einbauleuchte mit Gehäuse aus Aluminiumprofil mit 25 Mikron-Eloxierung für maximale Korrosionsbeständigkeit in matter Ausführung oder mit elektrostatischer 100% Polyesterlackierung in strukturierter Ausführung.

Diffusor aus satiniertem Polycarbonat mit bedienerfreundlichem Klemmsystem und doppeltem Befestigungssystem: bündig oder versenkt.

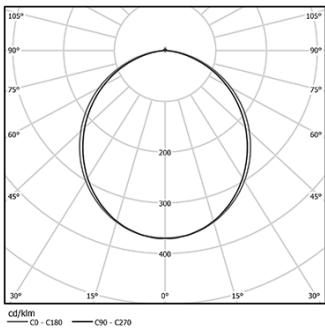
Endteile aus eloxiertem Aluminium in matter Ausführung oder mit elektrostatischer 100% Polyesterlackierung in strukturierter Ausführung.

Befestigungszubehör separat zu bestellen.

LED CRI>80 / >50.000h, L80/B10 / 3-step MacAdam  
Inklusive Stromversorgung.  
IP42 | 230Vac | 50/60Hz




LED	4000K	Lichtquelle	Leuchte
Leistung	48W		50,6W
Strom	6030lm		3735lm
Effizienz	140lm/W		#REF!
LOR	-		62%
UGR	-		<25



Abstrahlwinkel  
Diffuse

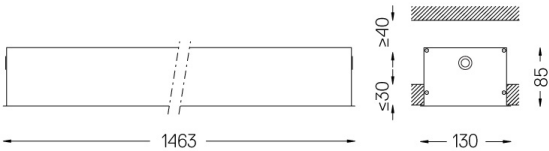
Anwendung



Gewicht  
6,5Kg



122x1453



### Ausführungen

- .01 Weiß / RAL 9010
- .02 Schwarz / RAL 9005
- .10 Eloxiertes Aluminium

### Obligatorisch

53080 Zubehör für den Einbau

O/M empfiehlt, Zwischendecken, die für Einbauprodukte vorgesehen sind, erst nach Auswahl der zu verwendenden Produkte zu installieren. Dasselbe gilt für die Vorbereitung von Öffnungen für diese Art von Produkten. O/M empfiehlt, die Unterdecken in der Nähe der Öffnungen zu verstärken, je nach den Eigenschaften des einzubauenden Produkts. Die Ausschnittmaße gelten für Gipskartondecken. Für andere Materialtypen wenden Sie sich bitte an: support@om-light.com