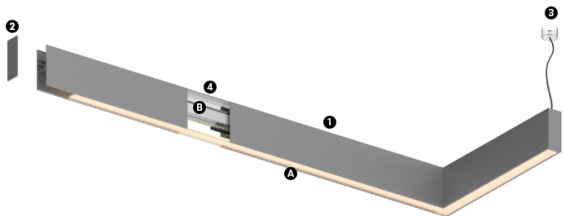


24+13W / 2010+1050lm / 3000K / On/Off /  
Diffuse / batwing / 1679mm

62306

Design: O/M  
LED-Lichtquelle mit gutter Farbconsistenz und  
hoher Betriebslebensdauer.

LED CRI>80 / >50.000h, L80/B10 / 3-step MacAdam  
Inklusive Stromversorgung.  
IP20 | 230Vac | 50/60Hz



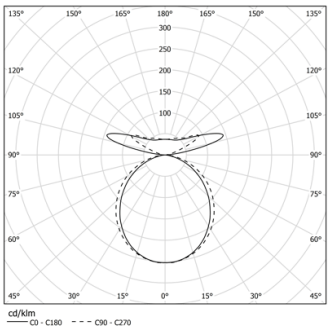
- Structure**

  - 1 Profile
  - 2 End caps
  - 3 Fitting accessories
  - 4 Profile coupling
- Diffuser**

  - A Polycarbonate frost diffuser
- Light Source**

  - B LED Modules

LED 3000K	Lichtquelle	Leuchte
Leistung	24+13W	29,3+15,9W
Strom	4290+1650lm	2010+1050lm
Effizienz	157lm/W	65lm/W
LOR	-	51%
UGR	-	<22

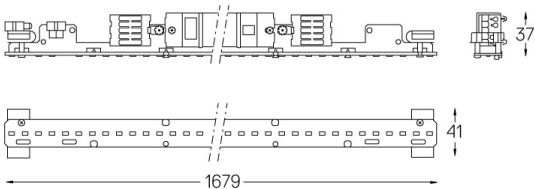


Abstrahlwinkel  
Diffuse / batwing

Anwendung



Gewicht  
0,57Kg



### Ausführungen

Wählen Sie die Länge und den Aufbau des Systems genau so, wie Sie es wünschen, um die richtigen Beleuchtungsfunktionen für verschiedene Aufgaben zu modellieren. Für weitere Informationen wenden Sie sich bitte an: [support@om-light.com](mailto:support@om-light.com)