

Tubo 50

27W / 3580lm / 2700K / On/Off / Diffuse /
1192mm

62513



Design: Eduardo Souto de Moura

Aufbau- oder Pendelleuchte mit rohrförmigem stoßfesten Korpus aus satiniertem Polycarbonat mit 50mm Durchmesser.


Endteile aus klarem Polycarbonat mit eingezeichneten Montagewinkeln. Mit 30 mm Plastik-Kabelverschraubung geliefert, welche die Kondensation innerhalb der Leuchte verhindert. Befestigungszubehör separat zu bestellen.

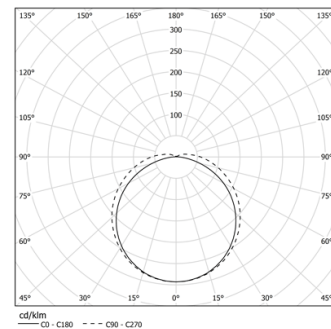
LED CRI>80 />50.000h, L80/B10 / 3-step MacAdam

Inklusive Stromversorgung.

IP67 | IK08 | 230Vac | 50/60Hz



 LED	2700K	Lichtquelle	Leuchte
Leistung		27W	32,9W
Strom		4780lm	3580lm
Effizienz		177lm/W	109lm/W
LOR		-	75%
UGR		-	<28

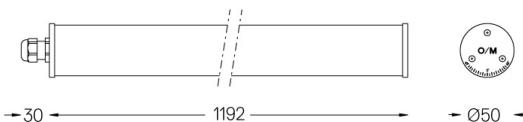


Abstrahlwinkel
Diffuse

Anwendung



Gewicht
1,3Kg



Ausführungen

☐ .25 Opal

Obligatorisch

43701 Zubehör für die Oberflächenmontage

43703 Zubehör für Hängebeschläge

Optional

59057 Zubehör für Armaturen aus rostfreiem Stahl

Daten gemäß Verordnungen

2019/2020/EU ergänzt durch 2021/341 | 2019/2015/EU ergänzt durch
die Verordnung 2021/340/EU Energieverbrauchskennzeichnung.

Dieses Produkt enthält Lichtquellen der Effizienzklasse C
Modellkennung 28004771