



Design: Eduardo Souto de Moura

Aufbau- oder Pendelleuchte mit rohrförmigem stoßfesten Korpus aus satinierem Polycarbonat mit 70mm Durchmesser.


Endteile aus klarem Polycarbonat mit eingezeichneten Montagewinkeln. Mit 30 mm Plastik-Kabelverschraubung geliefert, welche die Kondensation innerhalb der Leuchte verhindert. Befestigungszubehör separat zu bestellen.

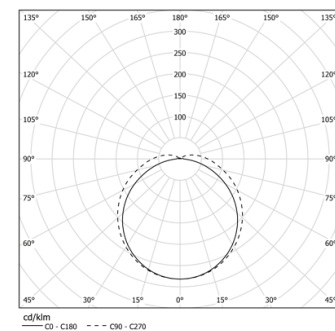
LED CRI>80 />50.000h, L80/B10 / 3-step MacAdam

**Inklusive Stromversorgung.**

IP67 | IK08 | 230Vac | 50/60Hz



 <b>LED</b>	<b>2700K</b>	<b>Lichtquelle</b>	<b>Leuchte</b>
<b>Leistung</b>		<b>16W</b>	<b>19,5W</b>
<b>Strom</b>		<b>2800lm</b>	<b>2020lm</b>
<b>Effizienz</b>		<b>175lm/W</b>	<b>104lm/W</b>
<b>LOR</b>		<b>-</b>	<b>72%</b>
<b>UGR</b>		<b>-</b>	<b>&lt;25</b>

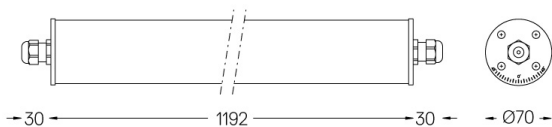


Abstrahlwinkel  
**Diffuse**

## Anwendung



**Gewicht**  
**1,4Kg**



## Ausführungen

☐ .25 Opal

Obligatorisch

**43707 Zubehör für die Oberflächenmontage**

**43709 Zubehör für Hängebeschläge**

Optional

**59058** Zubehör für Armaturen aus rostfreiem Stahl

**59059** Zubehör für Wandbefestigung

Daten gemäß Verordnungen

2019/2020/EU ergänzt durch 2021/341 | 2019/2015/EU ergänzt durch  
die Verordnung 2021/340/EU Energieverbrauchskennzeichnung.

Dieses Produkt enthält Lichtquellen der Effizienzklasse C

Modellkennung 28004771

Modellkennung 28004771