

**inVision35**  
**Surface/Pendant**

39W / 2820lm / 3000K / On/Off / Medium  
31° / 911mm

63829



Design: O/M + Bartenbach GmbH


Aufbau- oder Pendelleuchte mit Gehäuse aus Aluminium mit elektrostatischer 100% Polyesterlackierung in strukturierter Ausführung.

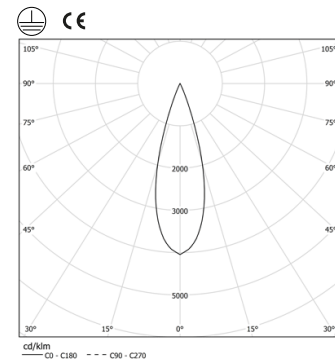
Endteile aus eloxiertem Aluminium in matter Ausführung oder mit elektrostatischer 100% Polyesterlackierung in strukturierter Ausführung.

Gehäuse und perforierte Abdeckplatte aus Aluminium mit Strukturlackierung. Die mit der jüngsten Bartenbach-Technologie ausgestattete inVision35 ist eine diskrete Lösung, die hervorragende Lichtverteilung und Sehkomfort aus einer nahezu unsichtbaren Lichtquelle bietet.

Befestigungszubehör für Pendelversion separat zu bestellen.

LED CRI>90 / >50.000h, L80/B10 / 2-step MacAdam  
Inklusive Stromversorgung.  
IP20 | 230Vac | 50/60Hz

 LED	3000K	Lichtquelle	Leuchte
Leistung	39W		45,9W
Strom	3870lm		2820lm
Effizienz	99lm/W		61lm/W
LOR	-		73%
UGR	-		<10

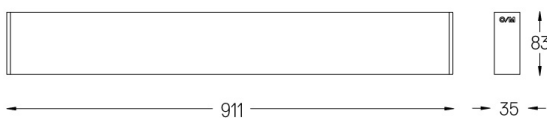


Abstrahlwinkel  
Medium 31°

## Anwendung



**Gewicht**  
**1,8Kg**



## Ausführungen

- ☐ .01 Weiß / RAL 9010
- ☒ .02 Schwarz / RAL 9005

Obligatorisch

**54036** Zubehör für die Direktmontage der Hängeleuchte  
**54034** Klarer Sockel  
ø60x35mm