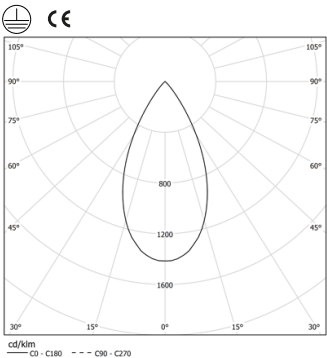




Design: O/M + Bartenbach GmbH
Aufbau- oder Pendelleuchte mit Gehäuse aus Aluminium mit elektrostatischer 100% Polyesterlackierung in strukturierter Ausführung. Endteile aus eloxiertem Aluminium in matter Ausführung oder mit elektrostatischer 100% Polyesterlackierung in strukturierter Ausführung. Gehäuse und perforierte Abdeckplatte aus Aluminium mit Strukturlackierung. Die mit der jüngsten Bartenbach-Technologie ausgestattete inVision35 ist eine diskrete Lösung, die hervorragende Lichtverteilung und Sehkomfort aus einer nahezu unsichtbaren Lichtquelle bietet. Befestigungszubehör für Pendelversion separat zu bestellen.


LED CRI>90 / >50.000h, L80/B10 / 2-step MacAdam
Inklusive Stromversorgung.
IP20 | 230Vac | 50/60Hz

LED	3000K	Lichtquelle	Leuchte
Leistung	39W		45,9W
Strom	3870lm		2940lm
Effizienz	99lm/W		64lm/W
LOR	-		76%
UGR	-		<16




Abstrahlwinkel
Flood 52°

Anwendung



Gewicht
1,8Kg



Ausführungen

- .01 Weiß / RAL 9010
- .02 Schwarz / RAL 9005

Obligatorisch
54036 Zubehör für die Direktmontage der Hängeleuchte
54034 Klarer Sockel
ø60x35mm