

inVision45 Recessed

14W / 920lm / 2700K / DALI / Flood 52° /
615mm

63858



Design: O/M + Bartenbach GmbH


Einbauleuchte mit Gehäuse aus Aluminium mit elektrostatischer 100% Polyesterlackierung in strukturierter Ausführung.

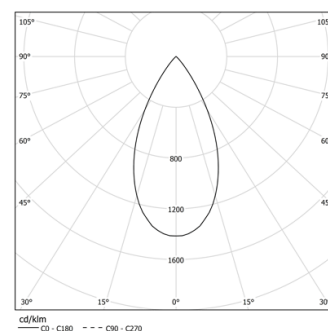
Endteile aus eloxiertem Aluminium mit elektrostatischer 100% Polyesterlackierung in strukturierter Ausführung.

Gehäuse und perforierte Abdeckplatte aus Aluminium mit Strukturlackierung. Die mit der jüngsten Bartenbach-Technologie ausgestattete inVision45 ist eine diskrete Lösung, die hervorragende Lichtverteilung und Sehkomfort aus einer nahezu unsichtbaren Lichtquelle bietet. Befestigungszubehör separat zu bestellen.

LED CRI>90 / >50.000h, L80/B10 / 2-step MacAdam
Inklusive Stromversorgung.
IP20 | 230Vac | 50/60Hz



 LED	2700K	Lichtquelle	Leuchte
Leistung		14W	17,1W
Strom		1200lm	920lm
Effizienz		86lm/W	54lm/W
LOR		-	77%
UGR		-	<13

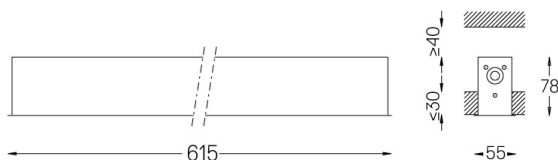


Abstrahlwinkel
Flood 52°

Anwendung



Gewicht
1,3Kg



Ausführungen

- ☐ .01 Weiß / RAL 9010
- ☒ .02 Schwarz / RAL 9005

Obligatorisch

51027 Zubehör für Unterputzmontage

Für die spezielle Lieferung von "DALI 2" Drivers, kontaktieren Sie bitte:
support@om-light.com

O/M empfiehlt, Zwischendecken, die für Einbauprodukte vorgesehen sind, erst nach Auswahl der zu verwendenden Produkte zu installieren. Dasselbe gilt für die Vorbereitung von Öffnungen für diese Art von Produkten. O/M empfiehlt, die Unterdecken in der Nähe der Öffnungen zu verstärken, je nach den Eigenschaften des einzubauenden Produkts. Die Ausschnittmaße gelten für Gipskartondecken. Für andere Materialtypen wenden Sie sich bitte an: support@om-light.com