

**inVision45**  
**Surface/Pendant**

14W / 1300lm / 4000K / DALI / Flood 52° /  
611mm

63978



Design: O/M + Bartenbach GmbH


Aufbau- oder Pendelleuchte mit Gehäuse aus Aluminium mit elektrostatischer 100% Polyesterlackierung in strukturierter Ausführung.

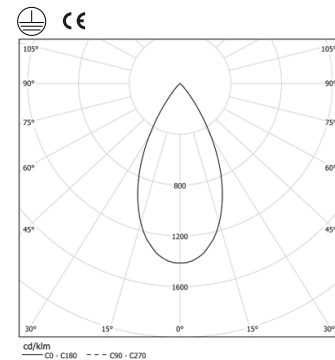
Endteile aus eloxiertem Aluminium in matter Ausführung oder mit elektrostatischer 100% Polyesterlackierung in strukturierter Ausführung.

Gehäuse und perforierte Abdeckplatte aus Aluminium mit Strukturlackierung. Die mit der jüngsten Bartenbach-Technologie ausgestattete inVision35 ist eine diskrete Lösung, die hervorragende Lichtverteilung und Sehkomfort aus einer nahezu unsichtbaren Lichtquelle bietet.

Befestigungszubehör für Pendelversion separat zu bestellen.

LED CRI>90 / >50.000h, L80/B10 / 2-step MacAdam  
Inklusive Stromversorgung.  
IP20 | 230Vac | 50/60Hz

 LED	4000K	Lichtquelle	Leuchte
Leistung	14W		17,1W
Strom	1720lm		1300lm
Effizienz	123lm/W		76lm/W
LOR	-		76%
UGR	-		<13

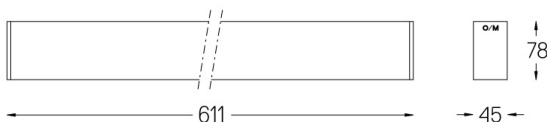


Abstrahlwinkel  
**Flood 52°**

## Anwendung



**Gewicht**  
**1,3Kg**



## Ausführungen

- ☐ .01 Weiß / RAL 9010
- ☒ .02 Schwarz / RAL 9005

Obligatorisch

**54036** Zubehör für die Direktmontage der Hängeleuchte

### 56051 Klarer Sockel DALI

ø60x35mm

Für die spezielle Lieferung von "DALI 2" Drivers, kontaktieren Sie bitte:  
support@om-light.com