


21W / 1950lm / 4000K / DALI / Flood 52° /  
 900mm

64018

**Structure**

- 1 Profile
- 2 End caps
- 3 Fitting accessories
- 4 Profile coupling

**Modules**

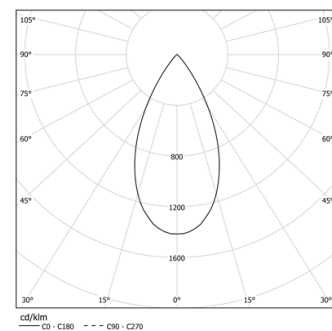
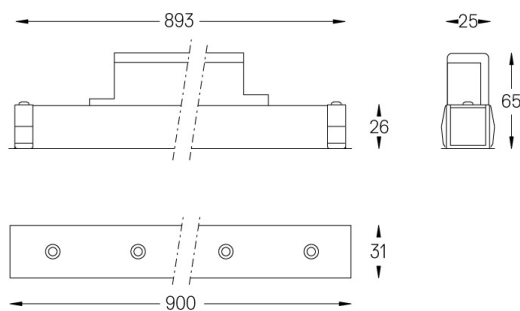
- A inVision Module

Design: O/M + Bartenbach GmbH  
 inVision-Modul mit Gehäuse und perforierter  
 Abdeckplatte aus Aluminium mit Strukturlackierung.

LED CRI>90 / >50.000h, L80/B10 / 2-step MacAdam  
 Inklusive Stromversorgung.  
 IP20 | 230Vac | 50/60Hz



LED 4000K	Lichtquelle	Leuchte
<b>Leistung</b>	21W	25,6W
<b>Strom</b>	2580lm	1950lm
<b>Effizienz</b>	123lm/W	76lm/W
<b>LOR</b>	-	76%
<b>UGR</b>	-	<13


**Abstrahlwinkel**  
**Flood 52°**
**Anwendung**
**Gewicht**  
**0,6Kg**
**Ausführungen**

- .01 Weiß / RAL 9010
- .02 Schwarz / RAL 9005

Für die spezielle Lieferung von "DALI 2" Drivers, kontaktieren Sie bitte:  
[support@om-light.com](mailto:support@om-light.com)

Wählen Sie die Länge und den Aufbau des Systems genau so, wie Sie es wünschen, um die richtigen Beleuchtungsfunktionen für verschiedene Aufgaben zu modellieren. Für weitere Informationen wenden Sie sich bitte an: [support@om-light.com](mailto:support@om-light.com)