

5,6W / 200lm / 2700K / On/Off / Spot 15° /  
ø45mm


64446

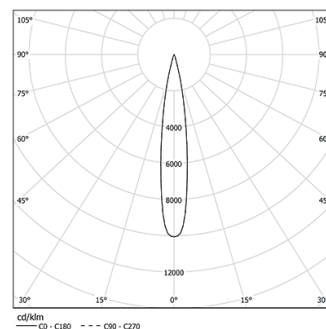


Design: O/M + Bartenbach GmbH  
Einbaustrahler mit Gehäuse aus Aluminium-  
Druckguss mit 100% elektrostatischer  
Polyesterlackierung.  
Spot-Linse mit individuellen komplexen Rippen zur  
Erzeugung eines Brennpunkts und äußerst schmalen  
Lichtstrahls.  
Horizontal schwenkbar um 150° und vertikal  
schwenkbar um 330°.  
Driver Inklusive.

LED CRI>90 / >50.000h, L80/B10  
2-step MacAdam / Driver Inklusive.  
IP20 | 230Vac | 50/60Hz



 LED	2700K	Lichtquelle	Leuchte
Leistung		5,6W	7W
Strom		440lm	200lm
Effizienz		79lm/W	29lm/W
LOR		-	45%
Betriebsbedingung		-	230Vac

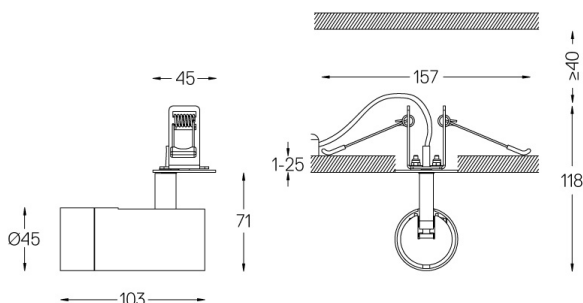


Abstrahlwinkel  
Spot 15°

Anwendung



Gewicht  
0,27Kg



Ausführungen

- .01 Weiß / RAL 9010
- .02 Schwarz / RAL 9005

Optional

59072 1/4 CTO

ø35x1,1mm

59073 1/2 CTO

ø35x1,1mm

59074 Louvre

ø35x2mm

59075 Weicher Diffusor

ø35x2mm

Die Ausschnittmaße gelten für Gipskartondecken. Für andere  
Materialtypen kontaktieren Sie bitte: support@om-light.com