

33W / 3965lm / 3000K / On/Off / Diffuse /
ø550mm

64559

Design: O/M

Einbauleuchte mit Gehäuse aus Aluminium mit elektrostatischer 100% Polyesterlackierung in strukturierter Ausführung, die gegen ungünstige klimatische Verhältnisse unempfindlich ist.

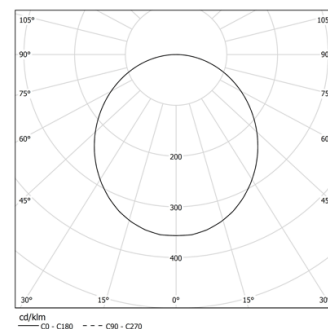
Diffusor aus satiniertem Acryl mit homogener Ausleuchtung.

Separat geliefertes Einbauzubehör.

LED CRI>80 / >50.000h, L80/B10 / 3-step MacAdam
Inklusive Stromversorgung.
IP43 | 230Vac | 50/60Hz



LED 3000K	Lichtquelle	Leuchte
Leistung	33W	38,8W
Strom	5670lm	3965lm
Effizienz	172lm/W	102lm/W
LOR	-	70%
UGR	-	<25




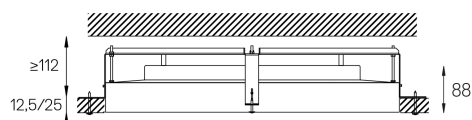
Abstrahlwinkel
Diffuse

Anwendung

Gewicht
6,1Kg



Ø557



Ausführungen

- .01 Weiß / RAL 9010
- .02 Schwarz / RAL 9005
- .03 Grau / RAL 9006

Obligatorisch

59078 Einbaugarnitur-Zubehör
Ø598x698x114

Versenktes Zubehör für unterschiedliche Deckenhöhen auf Anfrage