

33W / 4085lm / 4000K / On/Off / Diffuse /  
ø550mm

64565

Design: O/M

Einbauleuchte mit Gehäuse aus Aluminium mit elektrostatischer 100% Polyesterlackierung in strukturierter Ausführung, die gegen ungünstige klimatische Verhältnisse unempfindlich ist.

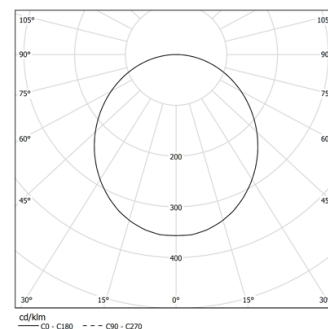
Diffusor aus satiniertem Acryl mit homogener Ausleuchtung.

Separat geliefertes Einbauzubehör.

LED CRI>80 / >50.000h, L80/B10 / 3-step MacAdam  
Inklusive Stromversorgung.  
IP43 | 230Vac | 50/60Hz




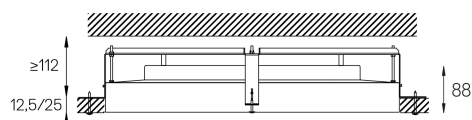
LED 4000K	Lichtquelle	Leuchte
Leistung	33W	38,8W
Strom	5840lm	4085lm
Effizienz	177lm/W	105lm/W
LOR	-	70%
UGR	-	<25



Abstrahlwinkel  
Diffuse

Anwendung

Gewicht  
6,1Kg



Ausführungen

- .01 Weiß / RAL 9010
- .02 Schwarz / RAL 9005
- .03 Grau / RAL 9006

Obligatorisch

59078 Einbaugarnitur-Zubehör  
Ø598x698x114

Versenktes Zubehör für unterschiedliche Deckenhöhen auf Anfrage