

21W / 2320lm / 4000K / DALI / Diffuse /
ø400mm

64567

Design: O/M

Einbauleuchte mit Gehäuse aus Aluminium mit elektrostatischer 100% Polyesterlackierung in strukturierter Ausführung, die gegen ungünstige klimatische Verhältnisse unempfindlich ist.

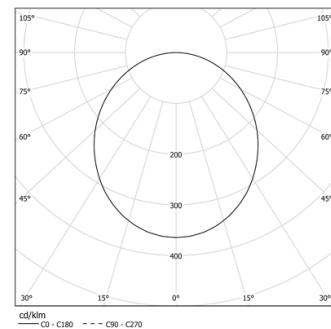
Diffusor aus satiniertem Acryl mit homogener Ausleuchtung.

Separat geliefertes Einbauzubehör.

LED CRI>80 / >50.000h, L80/B10 / 3-step MacAdam
Inklusive Stromversorgung.
IP43 | 230Vac | 50/60Hz



LED 4000K	Lichtquelle	Leuchte
Leistung	21W	26W
Strom	3430lm	2320lm
Effizienz	163lm/W	89lm/W
LOR	-	68%
UGR	-	<25




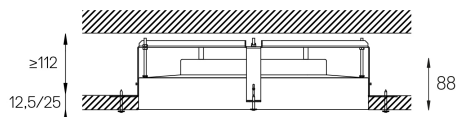
Abstrahlwinkel
Diffuse

Anwendung

Gewicht
4,5Kg



Ø407



Ausführungen

- .01 Weiß / RAL 9010
- .02 Schwarz / RAL 9005
- .03 Grau / RAL 9006

Obligatorisch

59077 Einbaugarnitur-Zubehör
Ø398x498x114mm

Für die spezielle Lieferung von "DALI 2" Drivers, kontaktieren Sie bitte:
support@om-light.com

Versenktes Zubehör für unterschiedliche Deckenhöhen auf Anfrage