

5,6W / 410lm / 3000K / On/Off / Flood 56° /
ø45mm


64889

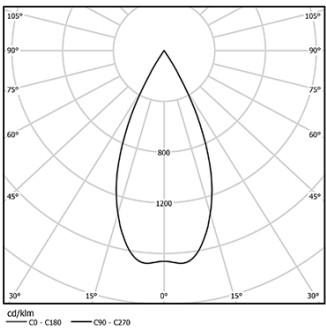


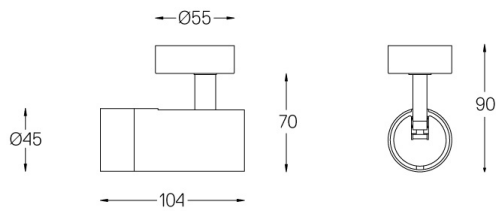
Design: O/M + Bartenbach GmbH
Einbaustrahler mit Gehäuse aus Aluminium-
Druckguss mit 100% elektrostatischer
Polyesterlackierung.
Horizontal schwenkbar um 150° und vertikal
schwenkbar um 330°.
Remote- Driver muss separat bestellt werden.

LED CRI>90 / >50.000h, L80/B10
2-step MacAdam
Driver muss separat bestellt werden.
IP20 / 450mA



 3000K	Lichtquelle	Leuchte	<div>Abstrahlwinkel Flood 56°</div> <div>Anwendung</div> <div>Gewicht 0,30Kg</div>
Leistung	5,6W	5,6W	
Strom	460lm	410lm	
Effizienz	82lm/W	59lm/W	
LOR	-	89%	
Betriebsbedingung	-	Current source	





Ausführungen

- .01 Weiß / RAL 9010
- .02 Schwarz / RAL 9005

Obligatorisch

- 59084** Driver On/Off bis zu 2 Leuchten]
140x30x21mm
- 59085** Driver On/Off [bis zu 3 Leuchten]
163x30x21mm
- 59086** Driver DALI [bis zu 2 Leuchten]
140x30x21mm
- 59087** Driver DALI [bis zu 3 Leuchten]
163x30x21mm

Optional

- 59072** 1/4 CTO
 $\varnothing 35 \times 1,1 \text{ mm}$
- 59073** 1/2 CTO
 $\varnothing 35 \times 1,1 \text{ mm}$
- 59074** Louvre
 $\varnothing 35 \times 2 \text{ mm}$
- 59075** Weicher Diffusor
 $\varnothing 35 \times 2 \text{ mm}$

Daten gemäß Verordnungen

2019/2020/EU ergänzt durch 2021/341 | 2019/2015/EU ergänzt durch die Verordnung 2021/340/EU Energieverbrauchskennzeichnung.
Dieses Produkt enthält eine Lichtquelle der Effizienzklasse G
Modellkennung 4053560290L