


Image not found or type unknown

	4000K	Lichtquelle	Leuchte
Leistung	1,1W		1,4W
Strom	120lm		90lm
Effizienz	109lm/W		64lm/W
LOR	-		75%
UGR	-		-

Design: O/M + Bartenbach GmbH

Leuchte mit Gehäuse aus Aluminiumprofil mit elektrostatischer 100% Polyesterlackierung in strukturierter Ausführung.

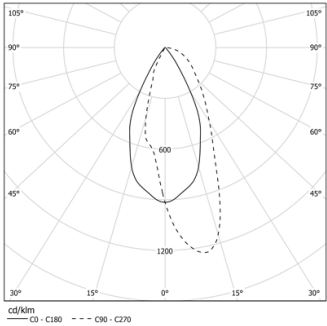
Reflektor für einen kontrollierten und wohl definierten Lichtstrahl, mit dem höchste Effizienz erzielt werden kann.

Besondere Federn auf Anfrage erhältlich.

LED CRI>90 / >50.000h, L80/B10 / 2-step MacAdam

Inklusive Stromversorgung.

IP20 | 230Vac | 50/60Hz




Abstrahlwinkel
WallWasher

Anwendung



Gewicht
0,15Kg



- Ausführungen
- ☐ .01 Weiß / RAL 9010
 - ☒ .02 Schwarz / RAL 9005

Die Ausschnittmaße gelten für Gipskartondecken. Für andere Materialtypen kontaktieren Sie bitte: support@om-light.com