


Tubo Pro Pendant

67W / 6390lm / 4000K / DALI / Wide flood
76° / 2408mm

64938



Design: Eduardo Souto de Moura
Pendelleuchte mit röhrenförmigem, halbmattiertem PMMA-Körper mit 70 mm Durchmesser.
Endkappen aus klarem Polycarbonat mit markierten Montagewinkeln.

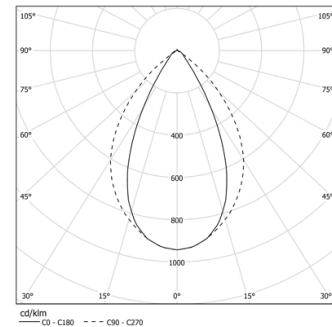
Linearlinsen (Lightstream) in Verbindung mit einem Zweitreflektor, eingebaut in ein extrudiertes Aluminiumprofil.

Ausgestattet mit 2m-Kabel (5x0.75mm²).
Befestigungszubehör separat zu bestellen.

LED CRI>90 / >50.000h, L80/B10 / 2-step MacAdam
Inklusive Stromversorgung.
IP44 | 230Vac | 50/60Hz



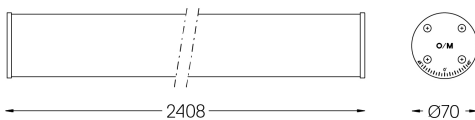
LED	4000K	Lichtquelle	Leuchte
Leistung	67W	78,1W	
Strom	9400lm	6390lm	
Effizienz	142lm/W	82lm/W	
LOR	-	68%	
UGR	-	<19	



Abstrahlwinkel
Wide flood 76°

Anwendung

Gewicht



Ausführungen

○ .01 Weiß / RAL 9010

Obligatorisch

59147 Zubehör für Hängebeschläge (>2000mm)

Daten gemäß Verordnungen

2019/2020/EU ergänzt durch 2021/341 | 2019/2015/EU ergänzt durch die Verordnung 2021/340/EU Energieverbrauchskennzeichnung.

Dieses Produkt enthält Lichtquellen der Effizienzklasse D

Modellkennung 4053560084