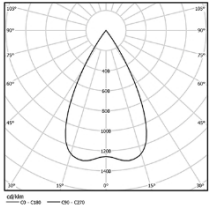




Diseño: O/M + Bartenbach GmbH
Luminaria empotrable en techo con cuerpo y
disipador térmico de aluminio fundido.
Orientable 30° en el eje horizontal y 355° en el eje
vertical.
Reflector construido a partir de microsuperficies de
geometría compleja revestidas de aleación de
aluminio que dan lugar a una superficie muy brillante,
con efecto espejo. Reflector preciso para un haz de
luz definido y controlado, que ofrece la máxima
eficiencia.
Altura reducida <67 mm.
El accesorio para empotrar para la versión sin
embellecedor se suministra por separado.

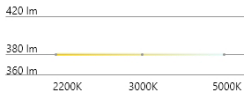
LED CRI>80 / >50.000h, L80/B10 / 2-step MacAdam
Fuente de alimentación incluida.
DALI DT8
IP20 | 230Vac | 50/60Hz

LED	2200K-5000K	Fuente de luz	LLuminaria
Potencia		5,6W*	7W*
Flujo		460lm*	380lm*
Eficiencia		82lm/W	54lm/W
LOR		-	83%
UGR		-	<13



Ángulo de haz
Flood 56°

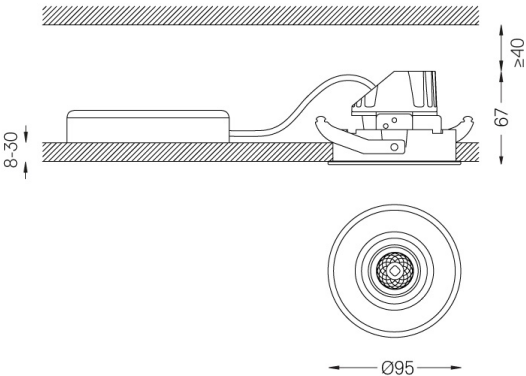
Aplicación



Peso
0,42Kg



Ø90 (trim version)



Acabados

- .01 Blanco/RAL 9010
- .02 Negro/RAL 9005
- .21 Negro + Blanco

Opcional

59015 Accesorio Techos de 12,5 mm (instalación flush)
150x91x20mm

Las dimensiones de los recortes son para techos de cartón yeso. Para
otro tipo de material, póngase en contacto con: support@om-light.com