

Beam IP54

4,5W / 345lm / 2700K / DALI / Flood 37° /
ø75mm

60402

Diseño: O/M

Luminaria empotrable en techo de aluminio fundido.


El accesorio para empotrar para la versión enrasada se suministra por separado.

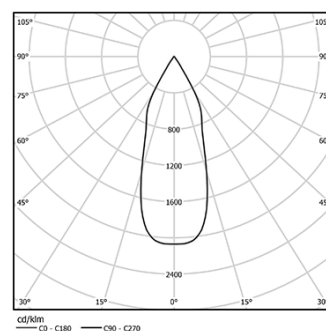
LED CRI>90 / >50.000h, L80/B10 / 2-step MacAdam

Fuente de alimentación incluida.

IP20 | 230Vac | 50/60Hz



 LED	2700K	Fuente de luz	LLuminaria
Potencia	4,5W		5,8W
Flujo	480lm		345lm
Eficiencia	107lm/W		60lm/W
LOR	-		72%
UGR	-		<19



Ángulo de haz
Flood 37°

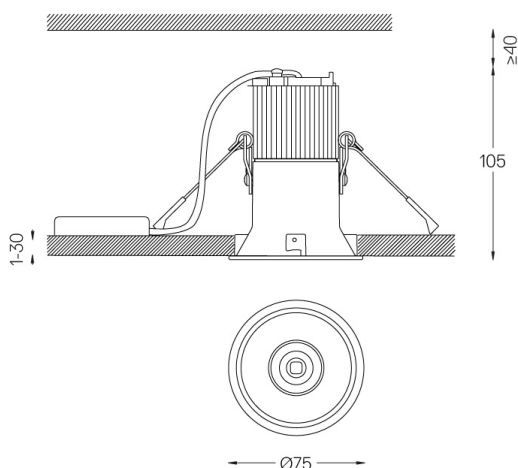
Aplicación



Peso
0,38Kg



070 (trim version)



Acabados

- ☐ .04 Blanco mate
- ☒ .05 Negro mate

Optional

59063 Accesorio Trimless (techos de 12,5 mm)

176x17mm

59064 Accesorio Trimless (techos de 15 mm)

176x19,5mm

59065 Accesorio Trimless (techos de 25 mm)

176x29,5mm

Para el suministro específico de controladores "DALI 2", contacte con:
support@om-light.com

Las dimensiones de los recortes son para techos de cartón yeso. Para otro tipo de material, póngase en contacto con: support@om-light.com

Datos de conformidad con el Reglamento

(UE) 2019/2020, completado por los Reglamentos (UE) 2021/341 y

(UE) 2019/2015, completados por el Reglamento (UE) 2021/340

Etiquetado de consumo energético. Este producto contiene una fuente luminosa de clase de eficiencia F

Identificador del modelo 2053560245L