



Diseño: O/M

Luminaria empotrable en techo, con cuerpo de aluminio con anodizado de 25 micrómetros, que ofrece la máxima resistencia contra la corrosión. Embellecedor de aluminio con acabado mate o de pintura electrostática texturizada 100 % poliéster. Cristal templado transparente.


Se suministra con cable (2x0,50 mm²).

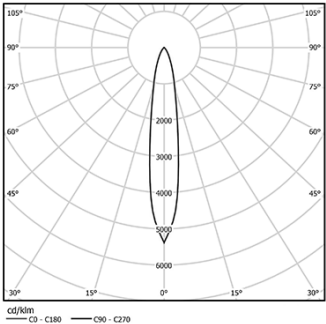
Fuente de alimentación no incluida.

Valores para 700 mA. Para 350 mA, considere la mitad de los valores indicados.

LED CRI>90 / >50.000h, L80/B10 / 3-step MacAdam
IP67 | 350mA / 700mA




 LED	2700K	Fuente de luz	LLuminaria
Potencia	2,2W		2,2W
Flujo	200lm		170lm
Eficiencia	91lm/W		77lm/W
LOR	-		85%
UGR	-		<19



Ángulo de haz
Medium 21°

Aplicación



Peso
0,07Kg



Acabados

- .01 Blanco/RAL 9010
- .02 Negro/RAL 9005
- .12 Acero inoxidable cepillado
- .34 Óxido

Obligatorio

59124 15W Driver

1 a 10 luminarias / 350mA

59125 8W Driver

1 a 5 luminarias / 350mA

59126 15W Driver

1 a 10 luminarias / 350mA

59127 25W Driver

5 a 18 luminarias / 350mA

59128 11W Driver

1 a 4 luminarias / 700mA

59129 35W Driver

1 a 12 luminarias / 700mA

59130 17W Driver

1 a 5 luminarias / 700mA

59131 48W Driver

1 a 18 luminarias / 700mA

Opcional

27400 IP68 Connector 2 way

4 poles

27395 IP68 Pass-through wiring connection box

3 way