

Tiempo del producto disponible a pedido

Diseño: OM + Bartenbach GmbH

Luminaria empotrable con carcasa de aluminio con anodizado de 25 micrómetros, que ofrece la máxima resistencia contra la corrosión, con acabado mate o de pintura electrostática texturizada 100 % poliéster

Tapas de aluminio anodizado con acabado mate o de pintura electrostática texturizada 100 % poliéster.

Lentes lineales (Lightstream) combinadas con un reflector secundario, integradas en un perfil de aluminio extruido.


Los accesorios de montaje se piden por separado.

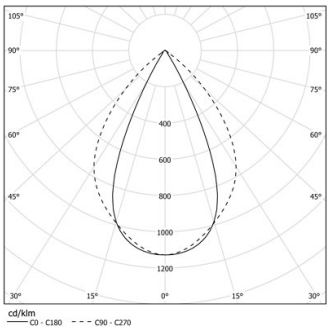
LED CRI>90 / >50.000h, L80/B10 / 2-step MacAdam

Fuente de alimentación incluida.

IP20 | 230Vac | 50/60Hz



 LED	3000K	Fuente de luz	LLuminaria
Potencia		53W	62,4W
Flujo		6900lm	5500lm
Eficiencia		130lm/W	88lm/W
LOR		-	80%
UGR		-	<19



Ángulo de haz
Wide flood 76°

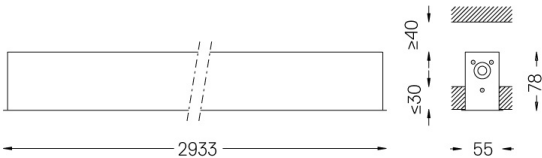
Aplicación



Peso
4,7Kg



47x2923



Acabados

- .01 Blanco/RAL 9010
- .02 Negro/RAL 9005

Obligatorio

51027 Accesorio para empotrar

Para el envío específico de drivers "DALI 2", contactar: support@om-light.com

O/M recomienda que los techos falsos destinados a productos empotrables se instalen sólo después de haber elegido los productos que se van a utilizar. Lo mismo se aplica a la preparación de huecos para este tipo de productos. O/M recomienda reforzar los falsos techos cerca de estas aberturas, de acuerdo con las características del producto a empotrar. Las dimensiones de los recortes son para techos de cartón yeso. Para otro tipo de material, contactar con: support@om-light.com