

46W\* / 2840lm\* / 2200K-5000K / DALI /  
Flood 52° / 1211mm

60705



Diseño: O/M + Bartenbach GmbH

Luminaria de superficie o suspendida con carcasa de aluminio con acabado de pintura electrostática texturizada 100 % poliéster

Tapas de aluminio anodizado con acabado mate o de pintura electrostática texturizada 100 % poliéster.

Luminaria y cubierta perforada de aluminio con acabado de pintura texturizada. Equipada con la última tecnología de Bartenbach GmbH, inVision35 es una solución discreta que garantiza una excelente distribución de la luz y confort visual a partir de una fuente casi imperceptible.

Los accesorios de montaje para la versión suspendida se piden por separado.

LED CRI&gt;80 / &gt;50.000h, L80/B10 / 2-step MacAdam

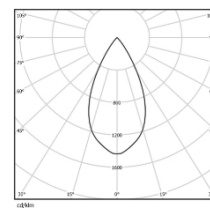
Fuente de alimentación incluida.

DALI DT8

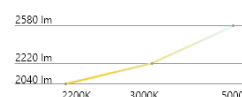
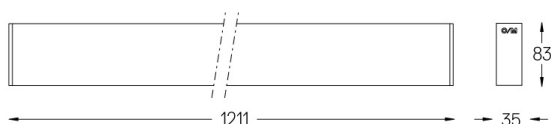
IP20 | 230Vac | 50/60Hz



LED	2200K-5000K	Fuente de luz	LLuminaria
Potencia		46W*	58W*
Flujo		3760lm*	2840lm*
Eficiencia		82lm/W	49lm/W
LOR		-	76%
UGR		-	<16

Ángulo de haz  
Flood 52°

Aplicación

Peso  
2,4Kg

Acabados

- .01 Blanco/RAL 9010
- .02 Negro/RAL 9005

Obligatorio

54036 Accesorio de montaje directo colgante

54034 Base transparente

ø60x35mm