

Diseño: Eduardo Souto de Moura

Luminaria de superficie o suspendida con carcasa de perfil de aluminio con anodizado de 25 micrómetros, que ofrece la máxima resistencia contra la corrosión, con acabado mate o de pintura electrostática texturizada 100 % poliéster

Difusor de policarbonato esmerilado con sistema de enganche fácil y sistema de montaje doble: enrasado o empotrado.


Tapas de aluminio anodizado con acabado mate o de pintura electrostática texturizada 100 % poliéster. Los accesorios de montaje se piden por separado.

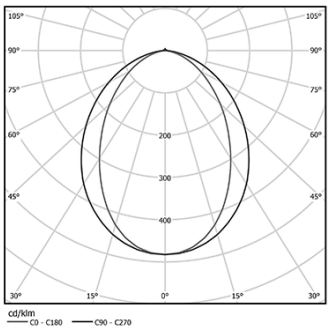
LED CRI>80 / >50.000h, L80/B10 / 3-step MacAdam

Fuente de alimentación incluida.

IP40 | 230Vac | 50/60Hz



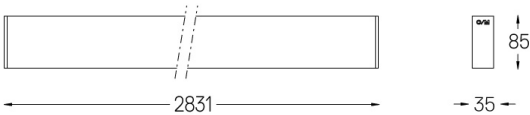
 LED	3000K	Fuente de luz	LLuminaria
Potencia		68W	80W
Flujo		12250lm	6250lm
Eficiencia		180lm/W	78lm/W
LOR		-	51%
UGR		-	<28



Ángulo de haz  
Diffuse

Aplicación

Peso  
3,4Kg



Acabados

- .01 Blanco/RAL 9010
- .02 Negro/RAL 9005
- .10 Aluminio anodizado

Obligatorio

Mandatory Accesorio de montaje directo colgante  
54036

Base transparente  
ø60x35mm  
54034

Datos de conformidad con el Reglamento

(UE) 2019/2020, completado por los Reglamentos (UE) 2021/341 y

(UE) 2019/2015, completados por el Reglamento (UE) 2021/340

Etiquetado de consumo energético. Este producto contiene fuentes

luminosas de clase de eficiencia C

Identificador del modelo 89603211, 89603216