



Diseño: Eduardo Souto de Moura

Luminaria empotrable sin embellecedor con carcasa de perfil de aluminio con anodizado de 25 micrómetros, que ofrece la máxima resistencia contra la corrosión, con acabado mate o de pintura electrostática texturizada 100 % poliéster

Difusor de policarbonato esmerilado con sistema de enganche fácil y sistema de montaje doble: enrasado o empotrado.

Tapas de aluminio anodizado con acabado mate o de pintura electrostática texturizada 100 % poliéster.


Los accesorios de montaje se piden por separado.

LED CRI>80 / >50.000h, L80/B10 / 3-step MacAdam

Fuente de alimentación incluida.

IP42 | 230Vac | 50/60Hz




 LED	2700K	Fuente de luz	LLuminaria
Potencia		68W	80W
Flujo		11950lm	5600lm
Eficiencia		176lm/W	70lm/W
LOR		-	47%
UGR		-	<25



Ángulo de haz
Diffuse

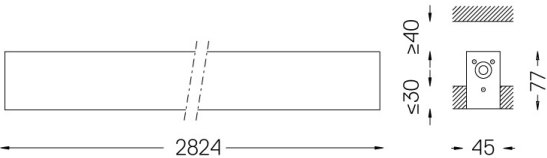
Aplicación



Peso
4,5Kg



47x2826



Acabados

- .01 Blanco/RAL 9010
- .02 Negro/RAL 9005
- .10 Aluminio anodizado

Obligatorio

59023 Accesorios para la luminaria empotrable sin marco

O/M recomienda que los techos falsos destinados a productos empotrables se instalen sólo después de haber elegido los productos que se van a utilizar. Lo mismo se aplica a la preparación de huecos para este tipo de productos. O/M recomienda reforzar los falsos techos cerca de estas aberturas, de acuerdo con las características del producto a empotrar. Las dimensiones de los recortes son para techos de cartón yeso. Para otro tipo de material, contactar con: support@om-light.com