


**inVision45**  
**Made-to-measure**

26W / 1740lm / 2700K / On/Off / Medium 31°  
/ 600mm

61258



### Structure

- 1 Profile
- 2 End caps
- 3 Fitting accessories
- 4 Profile coupling

## Modules

- ## A inVision Module

Diseño: O/M + Bartenbach GmbH


Módulo inVision con carcasa y cubierta perforada de aluminio con acabado de pintura texturizada.

LED CRI>90 / >50.000h, L80/B10 / 2-step MacAdam

Fuente de alimentación incluida.

IP20 | 230Vac | 50/60Hz



 <b>LED</b>	<b>2700K</b>	<b>Fuente de luz</b>	<b>LLuminaria</b>
<b>Potencia</b>	<b>26W</b>		<b>31,7W</b>
<b>Flujo</b>	<b>2400lm</b>		<b>1740lm</b>
<b>Eficiencia</b>	<b>92lm/W</b>		<b>55lm/W</b>
<b>LOR</b>	<b>-</b>		<b>73%</b>
<b>UGR</b>	<b>-</b>		<b>&lt;13</b>

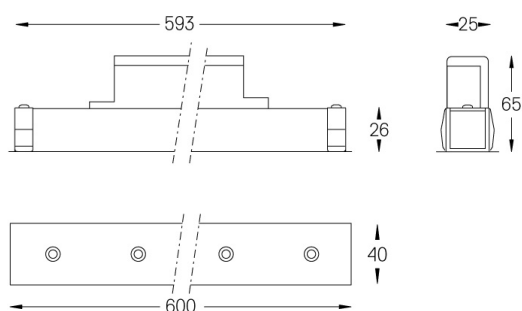


Ángulo de haz  
**Medium 31°**

## Aplicación



Peso  
0,5Kg



## Acabados

- ☐ .01 Blanco/RAL 9010  
☒ .02 Negro/RAL 9005

Elija la longitud y la disposición del sistema exactamente como lo desee, para modelar las funciones de iluminación adecuadas para las distintas tareas. Si desea más información, contacte con: [support@om-light.com](mailto:support@om-light.com)