


16W / 1380lm / 3000K / DALI / Diffuse /
1143mm

61536



Diseño: Eduardo Souto de Moura

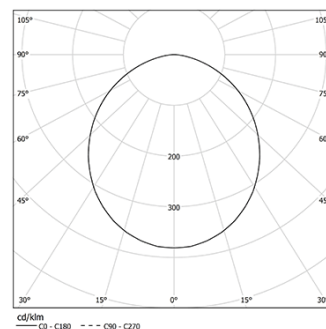
Luminaria empotrable sin embellecedor con carcasa de perfil de aluminio con anodizado de 25 micrómetros, que ofrece la máxima resistencia contra la corrosión, con acabado mate o de pintura electrostática texturizada 100 % poliéster. Difusor de policarbonato esmerilado con sistema de enganche fácil y sistema de montaje doble: enrasado o empotrado.

Tapas de aluminio anodizado con acabado mate o de pintura electrostática texturizada 100 % poliéster. Los accesorios de montaje se piden por separado.

LED CRI>80 / >50.000h, L80/B10 / 3-step MacAdam
Fuente de alimentación incluida.
IP42 | 230Vac | 50/60Hz



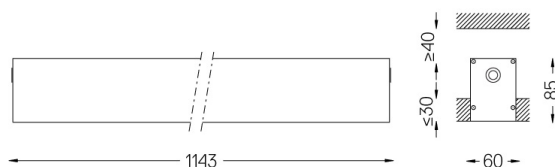
LED	3000K	Fuente de luz	LLuminaria
Potencia	16W		19,5W
Flujo	2860lm		1380lm
Eficiencia	179lm/W		71lm/W
LOR	-		48%
UGR	-		<25

Ángulo de haz
Diffuse

Aplicación

Peso
2,5Kg

62x1145



Acabados

- .01 Blanco/RAL 9010
- .02 Negro/RAL 9005
- .10 Aluminio anodizado

Obligatorio

59024 Accesorios para la luminaria empotrable sin marco

Para el envío específico de drivers "DALI 2", contactar: support@om-light.com

O/M recomienda que los techos falsos destinados a productos empotrables se instalen sólo después de haber elegido los productos que se van a utilizar. Lo mismo se aplica a la preparación de huecos para este tipo de productos. O/M recomienda reforzar los falsos techos cerca de estas aberturas, de acuerdo con las características del producto a empotrar. Las dimensiones de los recortes son para techos de cartón yeso. Para otro tipo de material, contactar con: support@om-light.com