

Tubo 50

27W / 3900lm / 4000K / On/Off / Diffuse /
1192mm

62545



Diseño: Eduardo Souto de Moura

Luminaria de superficie o suspendida con difusor tubular de policarbonato esmerilado resistente a los impactos de 50 mm de diámetro.

Tapas de policarbonato transparente con ángulos de instalación marcados. Se suministra con prensaestopas de plástico de 30 mm que evita la condensación dentro de la luminaria.


Los accesorios de montaje se piden por separado.

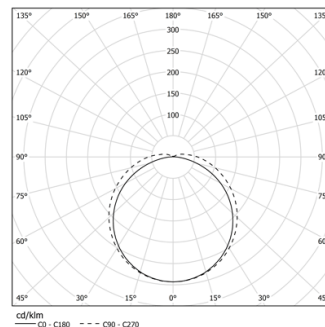
LED CRI>80 />50.000h, L80/B10 / 3-step MacAdam

Fuente de alimentación incluida.

IP67 | IK08 | 230Vac | 50/60Hz



 4000K	Fuente de luz	LLuminaria
Potencia	27W	32,9W
Flujo	5200lm	3900lm
Eficiencia	193lm/W	118lm/W
LOR	-	75%
UGR	-	<28

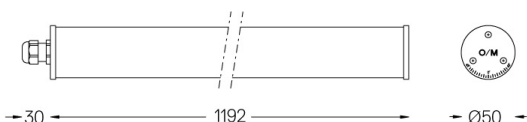


Ángulo de haz
Diffuse

Aplicación



Peso
1,3Kg



Acabados

☐ .25 Esmerilado

Obligatorio

43701 Accesorio de superficie

43703 Accesorio colgante

Optional

59057 Accesorio de acero inoxidable

Datos de conformidad con el Reglamento

(UE) 2019/2020, completado por los Reglamentos (UE) 2021/341 y
(UE) 2019/2015, completados por el Reglamento (UE) 2021/340

Etiquetado de consumo energético. Este producto contiene fuentes luminosas de clase de eficiencia B

Identificador del modelo 28004774