

3,1W / 200lm / 3000K / On/Off / Medium
40° / 39x39mm

63554


Diseño: O/M + Bartenbach GmbH


Luminaria empotrable en techo con cuerpo y
disipador térmico de aluminio fundido y acabado de
pintura electrostática 100 % poliéster.

Ópticas Lightcore para un haz de luz definido y
perfectamente controlado.

El accesorio para empotrar se suministra por
separado.

LED CRI>90 / >50.000h, L80/B10 / 2-step MacAdam
Fuente de alimentación incluida.
IP20 | 230Vac | 50/60Hz



 LED	3000K	Fuente de luz	LLuminaria
Potencia		3,1W	4W
Flujo		260lm	200lm
Eficiencia		84lm/W	50lm/W
LOR		-	77%
UGR		-	<10

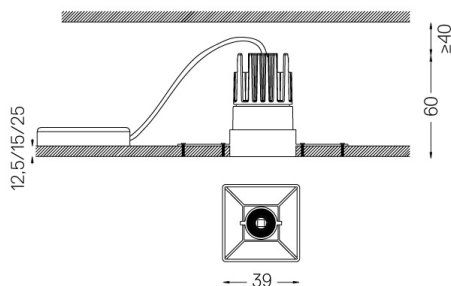


Ángulo de haz
Medium 40°

Aplicación



Peso



Acabados

- .01 Blanco/RAL 9010
- .02 Negro/RAL 9005

Obligatorio

- 59048** Accesorio Trimless (techos de 12,5 mm)
140x18mm
- 59049** Accesorio Trimless (techos de 15 mm)
140x20mm
- 59050** Accesorio Trimless (techos de 25 mm)
140x30mm

Las dimensiones de los recortes son para techos de cartón yeso. Para otro tipo de material, póngase en contacto con: support@om-light.com

Datos de conformidad con el Reglamento

(UE) 2019/2020, completado por los Reglamentos (UE) 2021/341 y (UE) 2019/2015, completados por el Reglamento (UE) 2021/340

Etiquetado de consumo energético. Este producto contiene una fuente luminosa de clase de eficiencia G

Identificador del modelo 4053560290L