



Diseño: O/M + Bartenbach GmbH

Luminaria empotrable en techo con cuerpo y disipador térmico de aluminio fundido.

Orientable 30° en el eje horizontal y 355° en el eje vertical.


Reflector construido a partir de microsuperficies de geometría compleja revestidas de aleación de aluminio que dan lugar a una superficie muy brillante, con efecto espejo. Reflector preciso para un haz de luz definido y controlado, que ofrece la máxima eficiencia.

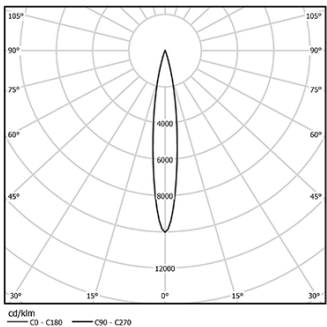
Altura reducida <67 mm.

El accesorio para empotrar para la versión sin embellecedor se suministra por separado.

LED CRI>90 / >50.000h, L80/B10 / 2-step MacAdam  
Fuente de alimentación incluida.  
IP20 | 230Vac | 50/60Hz



|  LED | 2700K | Fuente de luz | LLuminaria |
|---|-------|---------------|------------|
| Potencia  |       | 4,5W          | 5,8W       |
| Flujo   |       | 480lm         | 280lm      |
| Eficiencia  |       | 107lm/W       | 49lm/W     |
| LOR   |       | -             | 58%        |
| UGR   |       | -             | <10        |



Ángulo de haz  
Spot 15°

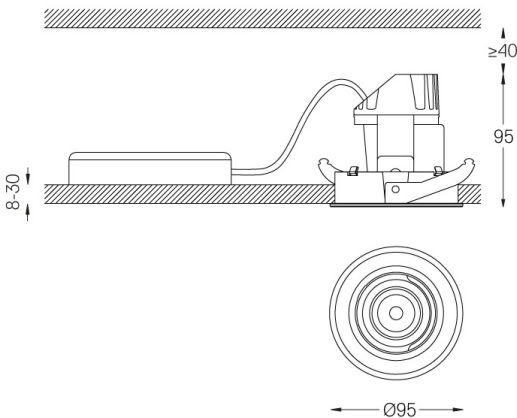
Aplicación



Peso  
0,42Kg



Ø90 (trim version)



Acabados

- .01 Blanco/RAL 9010
- .02 Negro/RAL 9005
- .21 Negro + Blanco

Opcional

59015 Accesorio Techos de 12,5 mm (instalación flush)  
150x91x20mm

Para el suministro específico de controladores "DALI 2", contacte con:  
support@om-light.com

Las dimensiones de los recortes son para techos de cartón yeso. Para otro tipo de material, póngase en contacto con: support@om-light.com

Datos de conformidad con el Reglamento

(UE) 2019/2020, completado por los Reglamentos (UE) 2021/341 y (UE) 2019/2015, completados por el Reglamento (UE) 2021/340  
Etiquetado de consumo energético. Este producto contiene una fuente luminosa de clase de eficiencia F  
Identificador del modelo 2053560245L