


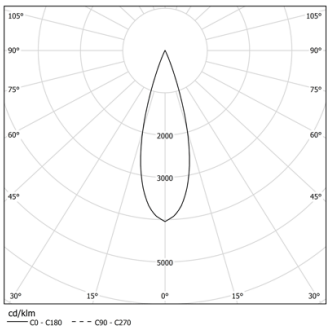


Diseño: O/M + Bartenbach GmbH
Luminaria empotrable con carcasa de aluminio con acabado de pintura electrostática texturizada 100 % poliéster
Tapas de aluminio anodizado con acabado de pintura electroestática texturizada 100 % poliéster.
Luminaria y cubierta perforada de aluminio con acabado de pintura texturizada. Equipada con la última tecnología de Bartenbach GmbH, inVision45 es una solución discreta que garantiza una excelente distribución de la luz y confort visual a partir de una fuente casi imperceptible.
Los accesorios de montaje se piden por separado.

LED CRI>80 / >50.000h, L80/B10 / 2-step MacAdam
Fuente de alimentación incluida.
IP20 | 230Vac | 50/60Hz



 LED	4000K	Fuente de luz	LLuminaria
Potencia		52W	61,2W
Flujo		6800lm	4960lm
Eficiencia		131lm/W	81lm/W
LOR		-	73%
UGR		-	<10

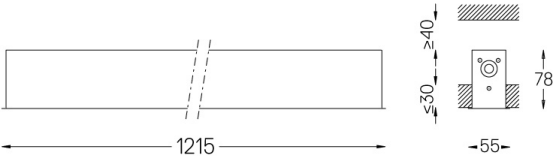


Ángulo de haz
Medium 31°
Aplicación

Peso
2,5Kg



47x1205



Acabados
○ .01 Blanco/RAL 9010
● .02 Negro/RAL 9005

Obligatorio
51027 Accesorio para empotrar

O/M recomienda que los techos falsos destinados a productos empotrables se instalen sólo después de haber elegido los productos que se van a utilizar. Lo mismo se aplica a la preparación de huecos para este tipo de productos. O/M recomienda reforzar los falsos techos cerca de estas aberturas, de acuerdo con las características del producto a empotrar. Las dimensiones de los recortes son para techos de cartón yeso. Para otro tipo de material, contactar con: support@om-light.com