

21W / 2185lm / 3000K / DALI / Diffuse /
ø400mm

64561

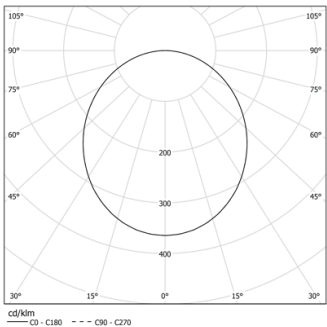
Diseño: O/M

Luminaria empotrable con cuerpo de aluminio y acabado de pintura electrostática texturizada 100 % poliéster apto para condiciones climáticas adversas. Difusor acrílico esmerilado que ofrece una luz perfectamente uniforme. Los accesorios de empotrado se suministran por separado.

LED CRI>80 / >50.000h, L80/B10 / 3-step MacAdam
Fuente de alimentación incluida.
IP43 | 230Vac | 50/60Hz



LED 3000K	Fuente de luz	LLuminaria
Potencia	21W	26W
Flujo	3230lm	2185lm
Eficiencia	154lm/W	84lm/W
LOR	-	68%
UGR	-	<25




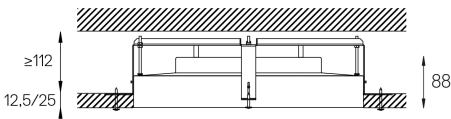
Ángulo de haz
Diffuse

Aplicación

Peso
4,5Kg



Ø407



Acabados

- .01 Blanco/RAL 9010
- .02 Negro/RAL 9005
- .03 Gris/RAL 9006

Obligatorio

59077 Accesorio para empotrar
Ø398x498x114mm

Para el envío específico de drivers "DALI 2", contactar: support@om-light.com
Accesorio para encastrar en techos de diferentes alturas disponible a pedido pedido