

Diseño: O/M

Luminaria empotrable con cuerpo de aluminio y acabado de pintura electrostática texturizada 100 % poliéster apto para condiciones climáticas adversas. Difusor acrílico esmerilado que ofrece una luz perfectamente uniforme.

Los accesorios de empotrado se suministran por separado.

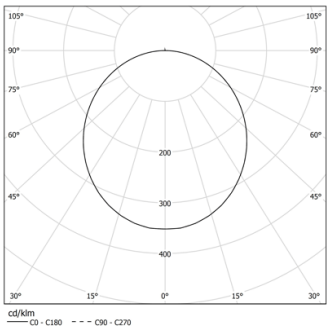
LED CRI>80 / >50.000h, L80/B10 / 3-step MacAdam

Fuente de alimentación incluida.

IP43 | 230Vac | 50/60Hz




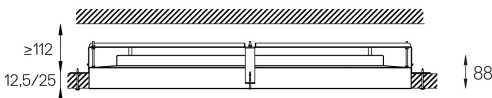
LED 4000K	Fuente de luz	LLuminaria
Potencia	66W	77,6W
Flujo	11800lm	9570lm
Eficiencia	179lm/W	123lm/W
LOR	-	81%
UGR	-	<25



Ángulo de haz
Diffuse

Aplicación

Peso
8,5Kg



Acabados

- .01 Blanco/RAL 9010
- .02 Negro/RAL 9005
- .03 Gris/RAL 9006

Obligatorio

59079 Accesorio para empotrar
Ø858x958x134mm

Accesorio para encastrar en techos de diferentes alturas disponible a pedido pedido