

Diseño: O/M

Luminaria empotrable con cuerpo de aluminio y acabado de pintura electrostática texturizada 100 % poliéster apto para condiciones climáticas adversas. Difusor acrílico esmerilado que ofrece una luz perfectamente uniforme.

Los accesorios de empotrado se suministran por separado.

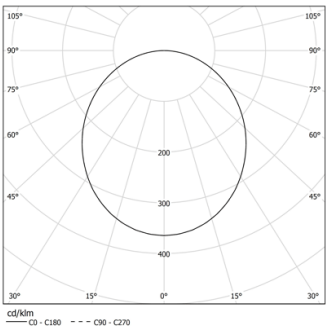
LED CRI>80 / >50.000h, L80/B10 / 3-step MacAdam

Fuente de alimentación incluida.

IP43 | 230Vac | 50/60Hz



LED 4000K	Fuente de luz	LLuminaria
Potencia	21W	26W
Flujo	3430lm	2320lm
Eficiencia	163lm/W	89lm/W
LOR	-	68%
UGR	-	<25




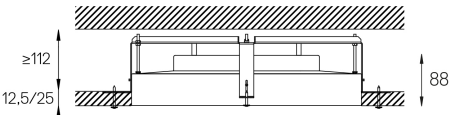
Ángulo de haz  
Diffuse

Aplicación

Peso  
4,5Kg



Ø407



- Acabados
- .01 Blanco/RAL 9010
  - .02 Negro/RAL 9005
  - .03 Gris/RAL 9006

Obligatorio

**59077** Accesorio para empotrar  
Ø398x498x114mm

Para el envío específico de drivers "DALI 2", contactar: [support@om-light.com](mailto:support@om-light.com)

Accesorio para encastrar en techos de diferentes alturas disponible a pedido pedido