



Go  
Asymmetric

6,7W / 3,4W / 585lm / 295lm / 4000K /  
Asymmetric / ø75mm


64759

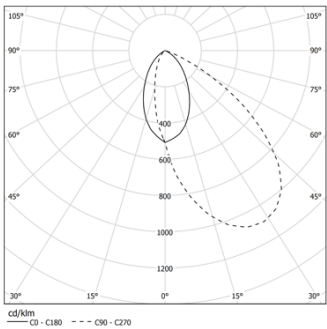


Diseño: O/M  
Luminaria empotrable en techo de aluminio fundido.  
Sistema de empotrado con muelles de sujeción.

LED CRI>90 / >50.000h, L80/B10 / 3-step MacAdam  
Driver se pide por separado.  
IP44 | 200mA / 100mA



|                                                                                                  |                       |  |                      |  |
|--------------------------------------------------------------------------------------------------|-----------------------|--|----------------------|--|
|  <b>4000K</b> | <b>Fuente de luz</b>  |  | <b>LLuminaria</b>    |  |
| <b>Potencia</b>                                                                                  | <b>6,7W / 3,4W</b>    |  | <b>6,7W / 3,4W</b>   |  |
| <b>Flujo</b>                                                                                     | <b>1065lm / 535lm</b> |  | <b>585lm / 295lm</b> |  |
| <b>Eficiencia</b>                                                                                | <b>159lm/W</b>        |  | <b>87lm/W</b>        |  |
| <b>LOR</b>                                                                                       | <b>-</b>              |  | <b>55%</b>           |  |
| <b>UGR</b>                                                                                       | <b>-</b>              |  | <b>-</b>             |  |



Ángulo de haz  
Asymmetric

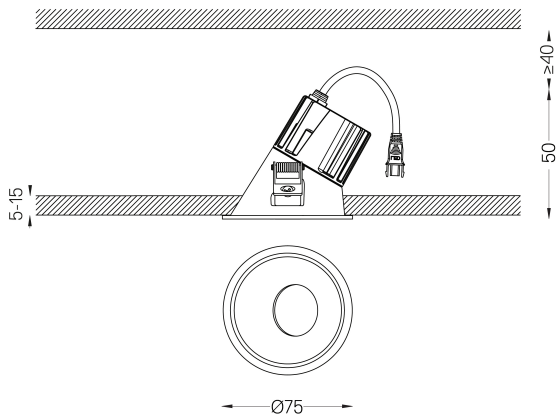
Aplicación



Peso  
0.21Kg



Ø65



#### Acabados

- .04 Blanco mate
- .05 Negro mate

#### Obligatorio

**59101** Driver On/Off [200mA]

147x43x30mm

**59100** Driver On/Off [100mA]

110x40x21mm

**59103** Driver DALI [200mA]

144x30x21mm

**59102** Driver DALI [100mA]

144x30x21mm

**59105** Driver PhaseCut [180mA]

102x49x29mm

**59104** Driver PhaseCut [100mA]

122x41x23mm

**59107** Driver 1-10V [200mA]

130x30x20mm

**59106** Driver 1-10V [120mA]

130x30x20mm

#### Opcional

**59069** Accesorio de empotrar (techos de 12,5 mm)

176x17mm

Las dimensiones de los recortes son para techos de cartón yeso. Para otro tipo de material, póngase en contacto con: [support@om-light.com](mailto:support@om-light.com)  
La garantía de 5 años sólo se aplica cuando la luminaria y el driver se suministran juntos.

#### Datos de conformidad con el Reglamento

(UE) 2019/2020, completado por los Reglamentos (UE) 2021/341 y

(UE) 2019/2015, completados por el Reglamento (UE) 2021/340

Etiquetado de consumo energético. Este producto contiene una fuente luminosa de clase de eficiencia E

Identificador del modelo BXRE-40G10FB-C-83