


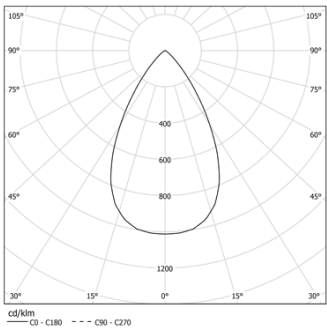


Diseño: O/M
Luminaria empotrable en techo de aluminio fundido.
Sistema de empotrado con muelles de sujeción.

LED CRI>90 / >50.000h, L80/B10 / 3-step MacAdam
Driver se pide por separado.
IP65 | 100mA



 2700K	Fuente de luz	LLuminaria
Potencia	3,7W	3,7W
Flujo	375lm	285lm
Eficiencia	101lm/W	77lm/W
LOR	-	76%
UGR	-	<22



Ángulo de haz
Flood 60°

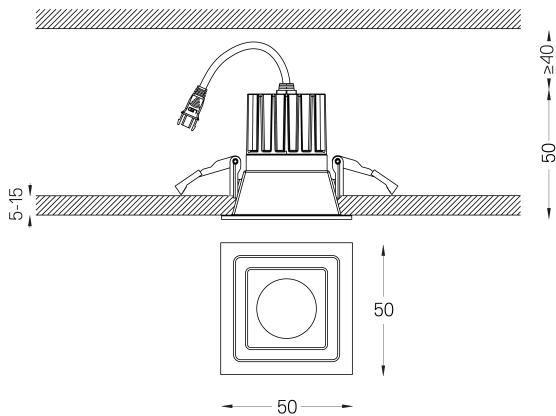
Aplicación



Peso
0.08Kg



45x45



Acabados

- .04 Blanco mate
- .05 Negro mate

Obligatorio

- 59088** Driver On/Off [100mA]
138x30x21mm
- 59089** Driver DALI [100mA]
144x30x21mm
- 59090** Driver PhaseCut [100mA]
122x41x23mm
- 59091** Driver 1-10V [100mA]
130x30x20mm

Opcional

- 59140** Accesorio de empotrar (techos de 12,5 mm)
110x56x16,5mm
- 59141** Accesorio de empotrar (techos 15mm)
110x56x19,5mm
- 59150** Frosted Glass
ø28x2mm

Las dimensiones de los recortes son para techos de cartón yeso. Para otro tipo de material, póngase en contacto con: support@om-light.com

Datos de conformidad con el Reglamento

(UE) 2019/2020, completado por los Reglamentos (UE) 2021/341 y (UE) 2019/2015, completados por el Reglamento (UE) 2021/340
Etiquetado de consumo energético. Este producto contiene una fuente luminosa de clase de eficiencia F
Identificador del modelo BXRH-27G1000-B-83