


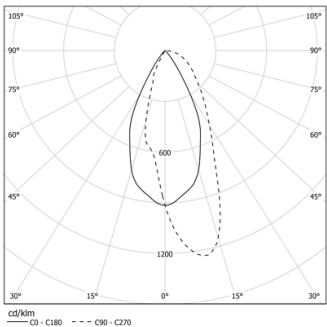
Diseño: O/M + Bartenbach GmbH
Luminaria con cuerpo de perfil de aluminio con
acabado de pintura electrostática texturizada 100 %
poliéster
Reflector preciso para un haz de luz definido y
controlado, que ofrece máxima eficiencia.
Muelles especiales disponibles por encargo.



LED CRI>90 / >50.000h, L80/B10 / 2-step MacAdam
Fuente de alimentación incluida.
IP20 | 230Vac | 50/60Hz



LED	2700K	Fuente de luz	LLuminaria
Potencia	38W		44,5W
Flujo	3620lm		2750lm
Eficiencia	96lm/W		62lm/W
LOR	-		76%
UGR	-		-

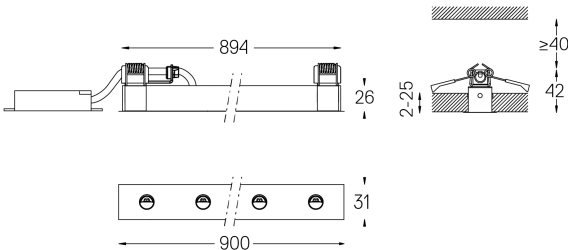


Ángulo de haz
WallWasher

Aplicación



Peso
0,55Kg



Acabados

- .01 Blanco/RAL 9010
- .02 Negro/RAL 9005

Las dimensiones de los recortes son para techos de cartón yeso. Para
otro tipo de material, póngase en contacto con: support@om-light.com