


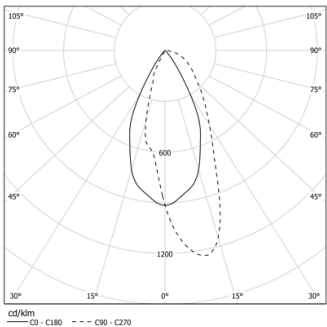
Diseño: O/M + Bartenbach GmbH
Luminaria con cuerpo de perfil de aluminio con
acabado de pintura electrostática texturizada 100 %
poliéster
Reflector preciso para un haz de luz definido y
controlado, que ofrece máxima eficiencia.
Muelles especiales disponibles por encargo.



LED CRI>90 / >50.000h, L80/B10 / 2-step MacAdam
Fuente de alimentación incluida.
IP20 | 230Vac | 50/60Hz



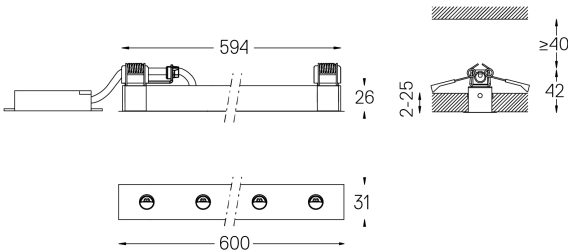
LED	2700K	Fuente de luz	LLuminaria
Potencia	26W		30,7W
Flujo	2410lm		1830lm
Eficiencia	96lm/W		60lm/W
LOR	-		76%
UGR	-		-



Ángulo de haz
WallWasher

Aplicación

Peso
0,5Kg



Acabados

- .01 Blanco/RAL 9010
- .02 Negro/RAL 9005

Para el suministro específico de controladores "DALI 2", contacte con:
support@om-light.com
Las dimensiones de los recortes son para techos de cartón yeso. Para
otro tipo de material, póngase en contacto con: support@om-light.com