


Image not found or type unknown

|   |        |               |            |
|---|--------|---------------|------------|
|  | 3000K  | Fuente de luz | LLuminaria |
| Potencia  | 1,1W   |               | 1,4W       |
| Flujo   | 105lm  |               | 80lm       |
| Eficiencia  | 95lm/W |               | 57lm/W     |
| LOR   | -      |               | 76%        |
| UGR   | -      |               | -          |

Diseño: O/M + Bartenbach GmbH

Luminaria con cuerpo de perfil de aluminio con acabado de pintura electrostática texturizada 100 % poliéster

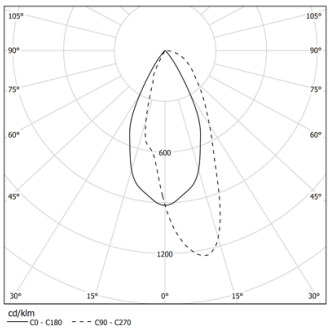
Reflector preciso para un haz de luz definido y controlado, que ofrece máxima eficiencia.

Muelles especiales disponibles por encargo.

LED CRI>90 / >50.000h, L80/B10 / 2-step MacAdam

Fuente de alimentación incluida.


IP20 | 230Vac | 50/60Hz



Ángulo de haz  
WallWasher



Peso  
0,15Kg



- Acabados
- ☐ .01 Blanco/RAL 9010
  - ☒ .02 Negro/RAL 9005

Las dimensiones de los recortes son para techos de cartón yeso. Para otro tipo de material, póngase en contacto con: [support@om-light.com](mailto:support@om-light.com)