


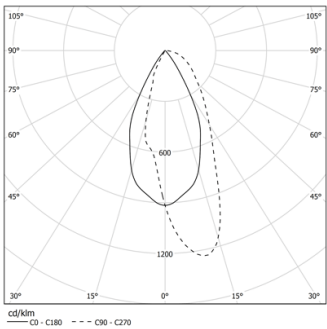
Diseño: O/M + Bartenbach GmbH
Luminaria con cuerpo de perfil de aluminio con acabado de pintura electrostática texturizada 100 % poliéster
Reflector preciso para un haz de luz definido y controlado, que ofrece máxima eficiencia.
Muelles especiales disponibles por encargo.



LED CRI>90 / >50.000h, L80/B10 / 2-step MacAdam
Fuente de alimentación incluida.
IP20 | 230Vac | 50/60Hz



 LED	3000K	Fuente de luz	LLuminaria
Potencia		51W	59,3W
Flujo		5135lm	3900lm
Eficiencia		102lm/W	66lm/W
LOR		-	76%
UGR		-	-

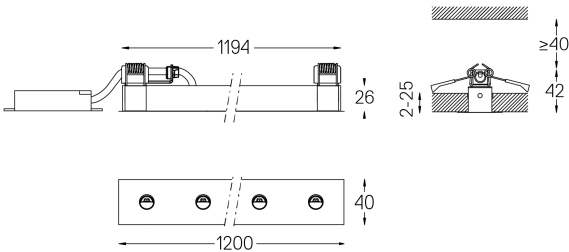


Ángulo de haz
WallWasher

Aplicación



Peso
0,6Kg



Acabados

- .01 Blanco/RAL 9010
- .02 Negro/RAL 9005

Las dimensiones de los recortes son para techos de cartón yeso. Para otro tipo de material, póngase en contacto con: support@om-light.com