

26W / 1160lm / 4000K / On/Off / Spot 17° / 600mm

65451



#### Structure

- 1 Profile
- 2 End caps
- 3 Fitting accessories
- 4 Profile coupling

#### Modules

A inVision Module

Diseño: O/M + Bartenbach GmbH


Módulo inVision con carcasa y cubierta perforada de aluminio con acabado de pintura texturizada.

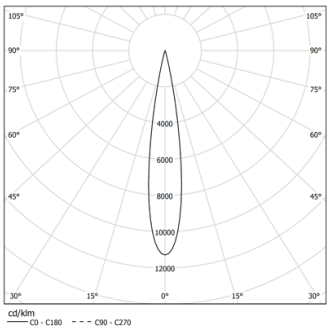
LED CRI>90 / >50.000h, L80/B10 / 2-step MacAdam

Fuente de alimentación incluida.

IP20 | 230Vac | 50/60Hz



 LED	4000K	Fuente de luz	LLuminaria
Potencia		26W	30,7W
Flujo		2640lm	1160lm
Eficiencia		105lm/W	38lm/W
LOR		-	44%
UGR		-	<10

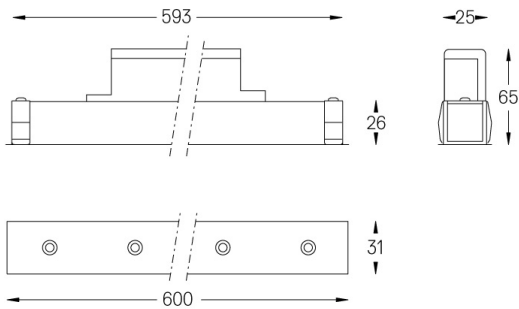


Ángulo de haz  
Spot 17°

#### Aplicación



Peso  
0,5Kg



#### Acabados

- .01 Blanco/RAL 9010
- .02 Negro/RAL 9005

Elija la longitud y la disposición del sistema exactamente como lo desee, para modelar las funciones de iluminación adecuadas para las distintas tareas. Si desea más información, contacte con: [support@om-light.com](mailto:support@om-light.com)