





Diseño: O/M
Estructura Conector en forma de T para perfil empotrado.
Disponible en blanco (.01) y negro (.02)



	Fuente de luz	LLuminaria
Potencia	-	-
Flujo	-	-
Eficiencia	-	-
LOR	-	-
UGR	-	-



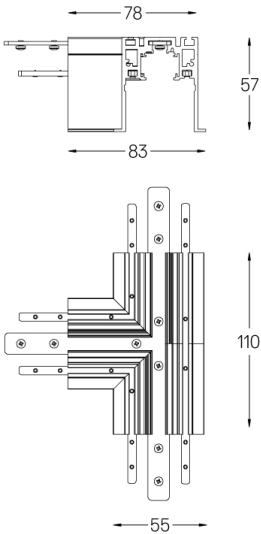
Ángulo de haz
-



Aplicación

Peso
-

mm



- Acabados
- .01 Blanco/RAL 9010
 - .02 Negro/RAL 9005