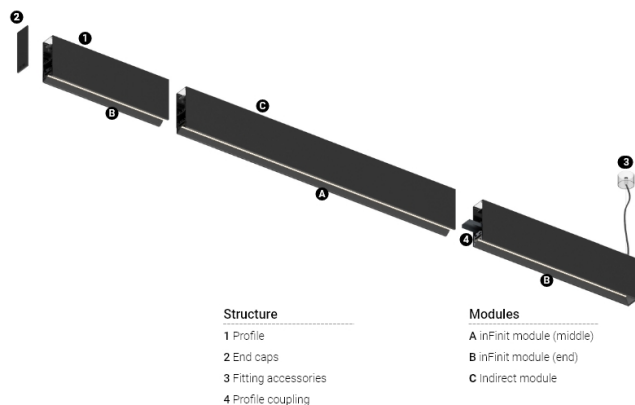


28W\* / 2900lm\* / 2200K-5000K / DALI /  
Wide flood 76° / 1440mm

61240



## Structure

- 1 Profile
- 2 End caps
- 3 Fitting accessories
- 4 Profile coupling

## Modules

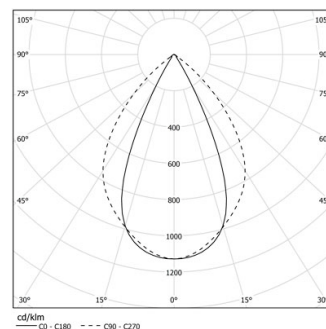
- A inFinit module (middle)
- B inFinit module (end)
- C Indirect module

Conception : OM + Bartenbach GmbH  
Module avec lentilles linéaires extrudées  
(Lightstream) combinées à un réflecteur secondaire,  
intégrées dans un profilé en aluminium extrudé.

LED CRI>80 / >50.000h, L80/B10 / 2-step MacAdam  
Source d'alimentation incluse.  
IP20 | 230Vac | 50/60Hz

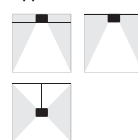


LED	2200K-5000K	Source lumineuse	Luminaire
Puissance	28W*		34,1W*
Flux	3750lm*		2900lm*
Efficacité	134lm/W		85lm/W
LOR	-		77%
UGR	-		<16

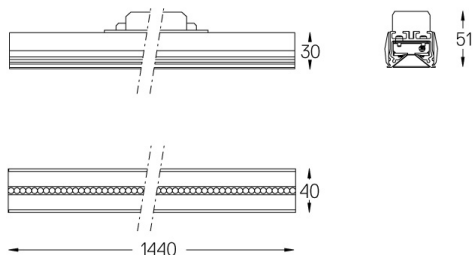


Angle du faisceau  
Wide flood 76°

## Application



Poids



## Finitions

- .01 Blanc / RAL 9010
- .02 Noir / RAL 9005

Pour la provision spécifique de pilotes "DALI 2", veuillez contacter:  
support@om-light.com

Choisissez la longueur et la disposition du système exactement comme  
vous le souhaitez, afin de modéliser les fonctions d'éclairage  
appropriées pour différentes tâches. Pour plus d'informations,  
contacter: support@om-light.com